

CITA PREVIA EXTRANJERÍA

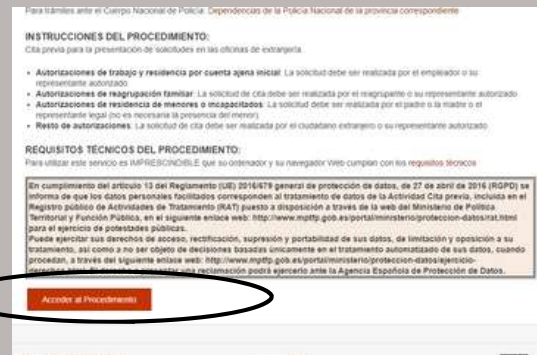
PASO 1

Acceda al siguiente enlace :
<https://sede.administracionespublicas.gob.es/pagina/index/directorio/icplusplus>



PASO 2

Una vez leídas las instrucciones y los requisitos técnicos del procedimiento pinche en " acceder al procedimiento"



PASO 3

Seleccione la provincia de CEUTA y pinche en "aceptar"



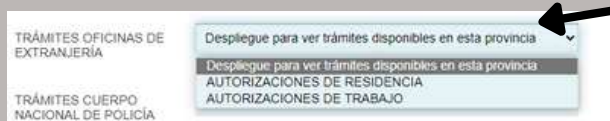
PASO 4

Seleccione la oficina donde solicitar la cita

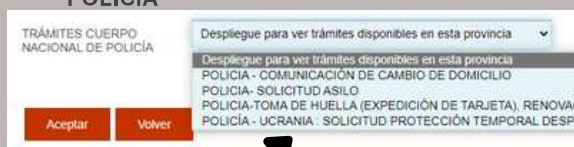


Seleccione el trámite para el que desea solicitar la cita:

- TRÁMITES OFICINAS DE EXTRANJERÍA



- TRÁMITES CUERPO NACIONAL DE POLICÍA



PASO 5

Elija el tipo de documento e introduzca sus datos



PASO 7

Introduzca el código que habrá recibido en su móvil y dele a "confirmar"



PASO 6

Vuelva a introducir los datos requeridos

1 Seleccione la fecha deseada



PASO 8

Posteriormente recibirá su número de justificante de cita

