

# INDICES DE INFRAESTRUCTURAS

## EIEL - 2020

# INDICES SIMPLES

## EIEL - 2020

## DÉFICIT DE INFRAESTRUCTURA VIVIENDAS SIN SERVICIOS BÁSICOS

EIEL 2020

28/04/23

PROVINCIAS	VIVIENDAS TOTALES	ABASTECIMIENTO DE AGUA	ALCANTARILLADO	PAVIMENTACIÓN	ALUMBRADO PÚBLICO	DEPURACIÓN AGUAS RESIDUALES	RECOGIDA RESIDUOS URBANOS
14 Córdoba	235.848	0	0	1.568	2.036	64.394	158
18 Granada	350.812	209	0	3.228	522	150.421	9
23 Jaén	225.929	925	1.303	808	1.034	80.212	1.243
<b>01 Andalucía</b>	<b>812.589</b>	<b>1.134</b>	<b>1.303</b>	<b>5.604</b>	<b>3.592</b>	<b>295.027</b>	<b>1.410</b>
44 Teruel	109.102	25	40	1.150	166	51.132	12
<b>02 Aragón</b>	<b>109.102</b>	<b>25</b>	<b>40</b>	<b>1.150</b>	<b>166</b>	<b>51.132</b>	<b>12</b>
33 Asturias	234.392	4.766	35.308	5.785	1.438	50.168	1.045
<b>03 Asturias, Principado d</b>	<b>234.392</b>	<b>4.766</b>	<b>35.308</b>	<b>5.785</b>	<b>1.438</b>	<b>50.168</b>	<b>1.045</b>
03 Mallorca	213.869	340	1.919	91	141	2.925	17
<b>04 Balears, Illes</b>	<b>213.869</b>	<b>340</b>	<b>1.919</b>	<b>91</b>	<b>141</b>	<b>2.925</b>	<b>17</b>
01 Gomera, La	10.663	0	145	142	48	989	0
38 Santa Cruz de Tenerife	10.663	0	145	142	48	989	0
<b>05 Canarias</b>	<b>10.663</b>	<b>0</b>	<b>145</b>	<b>142</b>	<b>48</b>	<b>989</b>	<b>0</b>
39 Cantabria	254.172	607	9.014	285	77	110.281	138
<b>06 Cantabria</b>	<b>254.172</b>	<b>607</b>	<b>9.014</b>	<b>285</b>	<b>77</b>	<b>110.281</b>	<b>138</b>
05 Ávila	129.193	12	0	3.328	680	58.632	27
24 León	205.562	115	624	2.646	601	16.077	307
40 Segovia	93.845	12	11	4.491	651	44.797	2
42 Soria	77.885	39	138	2.070	695	15.979	297
47 Valladolid	129.321	2	128	714	0	22.477	69
49 Zamora	102.036	61	59	1.278	45	7.242	18
<b>07 Castilla y León</b>	<b>737.842</b>	<b>241</b>	<b>960</b>	<b>14.527</b>	<b>2.672</b>	<b>165.204</b>	<b>720</b>
16 Cuenca	125.673	143	477	157	8	52.880	0
45 Toledo	327.237	33	505	2.621	394	72.002	176
<b>08 Castilla-La Mancha</b>	<b>452.910</b>	<b>176</b>	<b>982</b>	<b>2.778</b>	<b>402</b>	<b>124.882</b>	<b>176</b>
03 Alacant/Alicante	593.567	0	27.091	1.243	5.082	17.637	182
12 Castelló/Castellón	297.294	316	2.553	798	3.707	14.420	273
46 València/Valencia	818.005	2.090	28.617	10.641	17.769	28.700	0
<b>10 Comunitat Valenciana</b>	<b>1.708.866</b>	<b>2.406</b>	<b>58.261</b>	<b>12.682</b>	<b>26.558</b>	<b>60.757</b>	<b>455</b>
30 Murcia	298.937	269	910	1.823	2.813	2.266	2
<b>14 Murcia, Región de</b>	<b>298.937</b>	<b>269</b>	<b>910</b>	<b>1.823</b>	<b>2.813</b>	<b>2.266</b>	<b>2</b>
<b>TOTAL NACIONAL</b>	<b>4.833.342</b>	<b>9.964</b>	<b>108.842</b>	<b>44.867</b>	<b>37.907</b>	<b>863.631</b>	<b>3.975</b>

Fuente: Encuesta de Infraestructura y Equipamientos Locales 2020

Elaboración: Dirección General de Cooperación Autonómica y Local

Nota: Sin alcantarillado comprende viviendas deficitarias de red cuando no tienen saneamiento autónomo adecuado

## DÉFICIT DE INFRAESTRUCTURA PORCENTAJE RESPECTO A LAS VIVIENDAS EN NÚCLEO

**EIEL 2020**

28/04/23

PROVINCIAS	ABASTECIMIENTO DE AGUA	ALCANTARILLADO	PAVIMENTACIÓN	ALUMBRADO PÚBLICO	DEPURACIÓN AGUAS RESIDUALES	RECOGIDA RESIDUOS URBANOS
14 Córdoba	0,00	0,00	0,66	0,86	27,30	0,07
18 Granada	0,06	0,00	0,92	0,15	42,88	0,00
23 Jaén	0,41	0,58	0,36	0,46	35,50	0,55
<b>01 Andalucía</b>	<b>0,14</b>	<b>0,16</b>	<b>0,69</b>	<b>0,44</b>	<b>36,31</b>	<b>0,17</b>
44 Teruel	0,02	0,04	1,05	0,15	46,87	0,01
<b>02 Aragón</b>	<b>0,02</b>	<b>0,04</b>	<b>1,05</b>	<b>0,15</b>	<b>46,87</b>	<b>0,01</b>
33 Asturias	2,03	15,06	2,47	0,61	21,40	0,45
<b>03 Asturias, Principado de</b>	<b>2,03</b>	<b>15,06</b>	<b>2,47</b>	<b>0,61</b>	<b>21,40</b>	<b>0,45</b>
03 Mallorca	0,16	0,90	0,04	0,07	1,37	0,01
<b>04 Balears, Illes</b>	<b>0,16</b>	<b>0,90</b>	<b>0,04</b>	<b>0,07</b>	<b>1,37</b>	<b>0,01</b>
01 Gomera, La	0,00	1,36	1,33	0,45	9,28	0,00
<b>38 Santa Cruz de Tenerife</b>	<b>0,00</b>	<b>1,36</b>	<b>1,33</b>	<b>0,45</b>	<b>9,28</b>	<b>0,00</b>
<b>05 Canarias</b>	<b>0,00</b>	<b>1,36</b>	<b>1,33</b>	<b>0,45</b>	<b>9,28</b>	<b>0,00</b>
39 Cantabria	0,24	3,55	0,11	0,03	43,39	0,05
<b>06 Cantabria</b>	<b>0,24</b>	<b>3,55</b>	<b>0,11</b>	<b>0,03</b>	<b>43,39</b>	<b>0,05</b>
05 Ávila	0,01	0,00	2,58	0,53	45,38	0,02
24 León	0,06	0,30	1,29	0,29	7,82	0,15
40 Segovia	0,01	0,01	4,79	0,69	47,74	0,00
42 Soria	0,05	0,18	2,66	0,89	20,52	0,38
47 Valladolid	0,00	0,10	0,55	0,00	17,38	0,05
49 Zamora	0,06	0,06	1,25	0,04	7,10	0,02
<b>07 Castilla y León</b>	<b>0,03</b>	<b>0,13</b>	<b>1,97</b>	<b>0,36</b>	<b>22,39</b>	<b>0,10</b>
16 Cuenca	0,11	0,38	0,12	0,01	42,08	0,00
45 Toledo	0,01	0,15	0,80	0,12	22,00	0,05
<b>08 Castilla-La Mancha</b>	<b>0,04</b>	<b>0,22</b>	<b>0,61</b>	<b>0,09</b>	<b>27,57</b>	<b>0,04</b>
03 Alacant/Alicante	0,00	4,56	0,21	0,86	2,97	0,03
12 Castelló/Castellón	0,11	0,86	0,27	1,25	4,85	0,09
46 València/Valencia	0,26	3,50	1,30	2,17	3,51	0,00
<b>10 Comunitat Valenciana</b>	<b>0,14</b>	<b>3,41</b>	<b>0,74</b>	<b>1,55</b>	<b>3,56</b>	<b>0,03</b>
30 Murcia	0,09	0,30	0,61	0,94	0,76	0,00
<b>14 Murcia, Región de</b>	<b>0,09</b>	<b>0,30</b>	<b>0,61</b>	<b>0,94</b>	<b>0,76</b>	<b>0,00</b>

Fuente: Encuesta de Infraestructura y Equipamientos Locales2020

Elaboración: Dirección General de Cooperación Autonómica y Local

Nota: Sin alcantarillado comprende viviendas deficitarias de red cuando no tienen saneamiento autónomo adecuado

## DÉFICIT DE INFRAESTRUCTURA

(% respecto a las viviendas en núcleo)

**EIEL 2020**

28/04/23

COMUNIDADES AUTÓNOMAS	ABASTECIMIENTO DE AGUA	ALCANTARILLADO	PAVIMENTACIÓN	ALUMBRADO PÚBLICO	DEPURACIÓN AGUAS RESIDUALES	RECOGIDA RESIDUOS URBANOS
01 Andalucía	0,14	0,16	0,69	0,44	36,31	0,17
02 Aragón	0,02	0,04	1,05	0,15	46,87	0,01
03 Asturias, Principado de	2,03	15,06	2,47	0,61	21,40	0,45
04 Balears, Illes	0,16	0,90	0,04	0,07	1,37	0,01
05 Canarias	0,00	1,36	1,33	0,45	9,28	0,00
06 Cantabria	0,24	3,55	0,11	0,03	43,39	0,05
07 Castilla y León	0,03	0,13	1,97	0,36	22,39	0,10
08 Castilla-La Mancha	0,04	0,22	0,61	0,09	27,57	0,04
10 Comunitat Valenciana	0,14	3,41	0,74	1,55	3,56	0,03
14 Murcia, Región de	0,09	0,30	0,61	0,94	0,76	0,00
<b>TOTAL NACIONAL</b>	<b>0,21</b>	<b>2,23</b>	<b>0,93</b>	<b>0,78</b>	<b>17,87</b>	<b>0,08</b>

Fuente: Encuesta de Infraestructura y Equipamientos Locales 2020

Elaboración: Dirección General de Cooperación Autonómica y Local

Nota: Sin alcantarillado comprende viviendas deficitarias de red cuando no tienen saneamiento autónomo adecuado

## DOTACIÓN DE INFRAESTRUCTURAS BÁSICAS. Año 2020

(PORCENTAJE DE VIVIENDAS CON SERVICIOS EN LOS MUNICIPIOS MENORES DE 50.000 HABITANTES)

28/04/23

PROVINCIAS	ABASTECIMIENTO DE AGUA	ALCANTARILLADO	PAVIMENTACIÓN	ALUMBRADO PÚBLICO	DEPURACIÓN AGUAS RESIDUALES	RECOGIDA RESIDUOS URBANOS
14 Córdoba	100,00	100,00	99,34	99,14	72,70	99,93
18 Granada	99,94	100,00	99,08	99,85	57,12	100,00
23 Jaén	99,59	99,42	99,64	99,54	64,50	99,45
<b>01 Andalucía</b>	<b>99,86</b>	<b>99,84</b>	<b>99,31</b>	<b>99,56</b>	<b>63,69</b>	<b>99,83</b>
44 Teruel	99,98	99,96	98,95	99,85	53,13	99,99
<b>02 Aragón</b>	<b>99,98</b>	<b>99,96</b>	<b>98,95</b>	<b>99,85</b>	<b>53,13</b>	<b>99,99</b>
33 Asturias	97,97	84,94	97,53	99,39	78,60	99,55
<b>03 Asturias, Principado de</b>	<b>97,97</b>	<b>84,94</b>	<b>97,53</b>	<b>99,39</b>	<b>78,60</b>	<b>99,55</b>
03 Mallorca	99,84	99,10	99,96	99,93	98,63	99,99
<b>04 Balears, Illes</b>	<b>99,84</b>	<b>99,10</b>	<b>99,96</b>	<b>99,93</b>	<b>98,63</b>	<b>99,99</b>
01 Gomera, La	100,00	98,64	98,67	99,55	90,72	100,00
38 Santa Cruz de Tenerife	100,00	98,64	98,67	99,55	90,72	100,00
<b>05 Canarias</b>	<b>100,00</b>	<b>98,64</b>	<b>98,67</b>	<b>99,55</b>	<b>90,72</b>	<b>100,00</b>
39 Cantabria	99,76	96,45	99,89	99,97	56,61	99,95
<b>06 Cantabria</b>	<b>99,76</b>	<b>96,45</b>	<b>99,89</b>	<b>99,97</b>	<b>56,61</b>	<b>99,95</b>
05 Ávila	99,99	100,00	97,42	99,47	54,62	99,98
24 León	99,94	99,70	98,71	99,71	92,18	99,85
40 Segovia	99,99	99,99	95,21	99,31	52,26	100,00
42 Soria	99,95	99,82	97,34	99,11	79,48	99,62
47 Valladolid	100,00	99,90	99,45	100,00	82,62	99,95
49 Zamora	99,94	99,94	98,75	99,96	92,90	99,98
<b>07 Castilla y León</b>	<b>99,97</b>	<b>99,87</b>	<b>98,03</b>	<b>99,64</b>	<b>77,61</b>	<b>99,90</b>
16 Cuenca	99,89	99,62	99,88	99,99	57,92	100,00
45 Toledo	99,99	99,85	99,20	99,88	78,00	99,95
<b>08 Castilla-La Mancha</b>	<b>99,96</b>	<b>99,78</b>	<b>99,39</b>	<b>99,91</b>	<b>72,43</b>	<b>99,96</b>
03 Alacant/Alicante	100,00	95,44	99,79	99,14	97,03	99,97
12 Castelló/Castellón	99,89	99,14	99,73	98,75	95,15	99,91
46 València/Valencia	99,74	96,50	98,70	97,83	96,49	100,00
<b>10 Comunitat Valenciana</b>	<b>99,86</b>	<b>96,59</b>	<b>99,26</b>	<b>98,45</b>	<b>96,44</b>	<b>99,97</b>
30 Murcia	99,91	99,70	99,39	99,06	99,24	100,00
<b>14 Murcia, Región de</b>	<b>99,91</b>	<b>99,70</b>	<b>99,39</b>	<b>99,06</b>	<b>99,24</b>	<b>100,00</b>
<b>TOTAL NACIONAL</b>	<b>99,79</b>	<b>97,75</b>	<b>99,07</b>	<b>99,22</b>	<b>82,13</b>	<b>99,92</b>



Fuente: Encuesta de Infraestructura y Equipamientos Locales 2020

Elaboración: Dirección General de Cooperación Autonómica y Local

Nota: Sin alcantarillado comprende viviendas deficitarias de red cuando no tienen saneamiento autónomo adecuado

## DOTACIÓN DE INFRAESTRUCTURAS BÁSICAS. Año 2020

(PORCENTAJE DE VIVIENDAS CON SERVICIOS EN LOS MUNICIPIOS MENORES DE 50.000 HABITANTES)

28/04/23

COMUNIDADES AUTÓNOMAS	ABASTECIMIENTO DE AGUA	ALCANTARILLADO	PAVIMENTACIÓN	ALUMBRADO PÚBLICO	DEPURACIÓN AGUAS RESIDUALES	RECOGIDA RESIDUOS URBANOS
01 Andalucía	99,86	99,84	99,31	99,56	63,69	99,83
02 Aragón	99,98	99,96	98,95	99,85	53,13	99,99
03 Asturias, Principado de	97,97	84,94	97,53	99,39	78,60	99,55
04 Balears, Illes	99,84	99,10	99,96	99,93	98,63	99,99
05 Canarias	100,00	98,64	98,67	99,55	90,72	100,00
06 Cantabria	99,76	96,45	99,89	99,97	56,61	99,95
07 Castilla y León	99,97	99,87	98,03	99,64	77,61	99,90
08 Castilla-La Mancha	99,96	99,78	99,39	99,91	72,43	99,96
10 Comunitat Valenciana	99,86	96,59	99,26	98,45	96,44	99,97
14 Murcia, Región de	99,91	99,70	99,39	99,06	99,24	100,00
<b>TOTAL NACIONAL</b>	<b>99,79</b>	<b>97,77</b>	<b>99,07</b>	<b>99,22</b>	<b>82,13</b>	<b>99,92</b>

Fuente: Encuesta de Infraestructura y Equipamientos Locales 2020

Elaboración: Dirección General de Cooperación Autonómica y Local

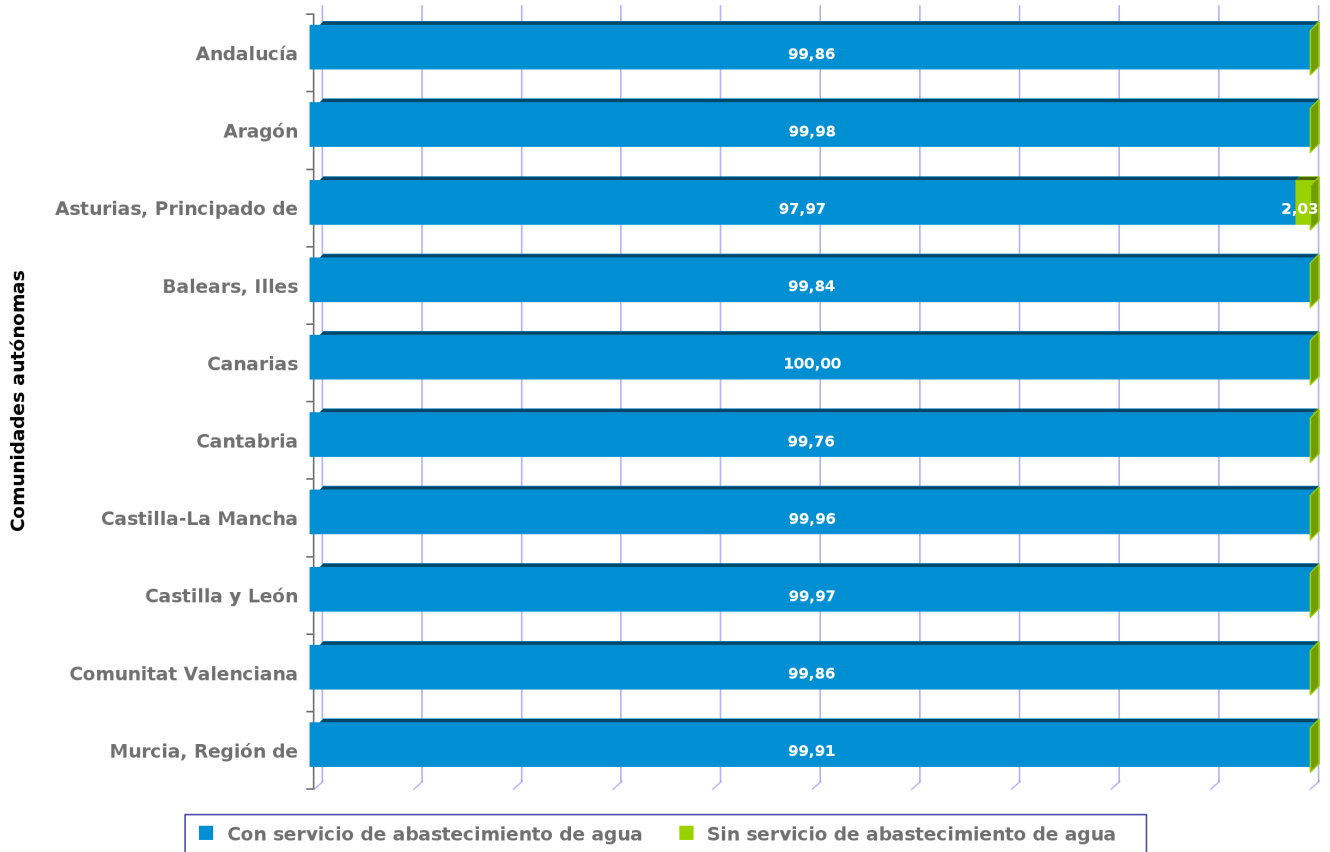
Nota: Sin alcantarillado comprende viviendas deficitarias de red cuando no tienen saneamiento autónomo adecuado

# **GRÁFICOS**

## **EIEL - 2020**

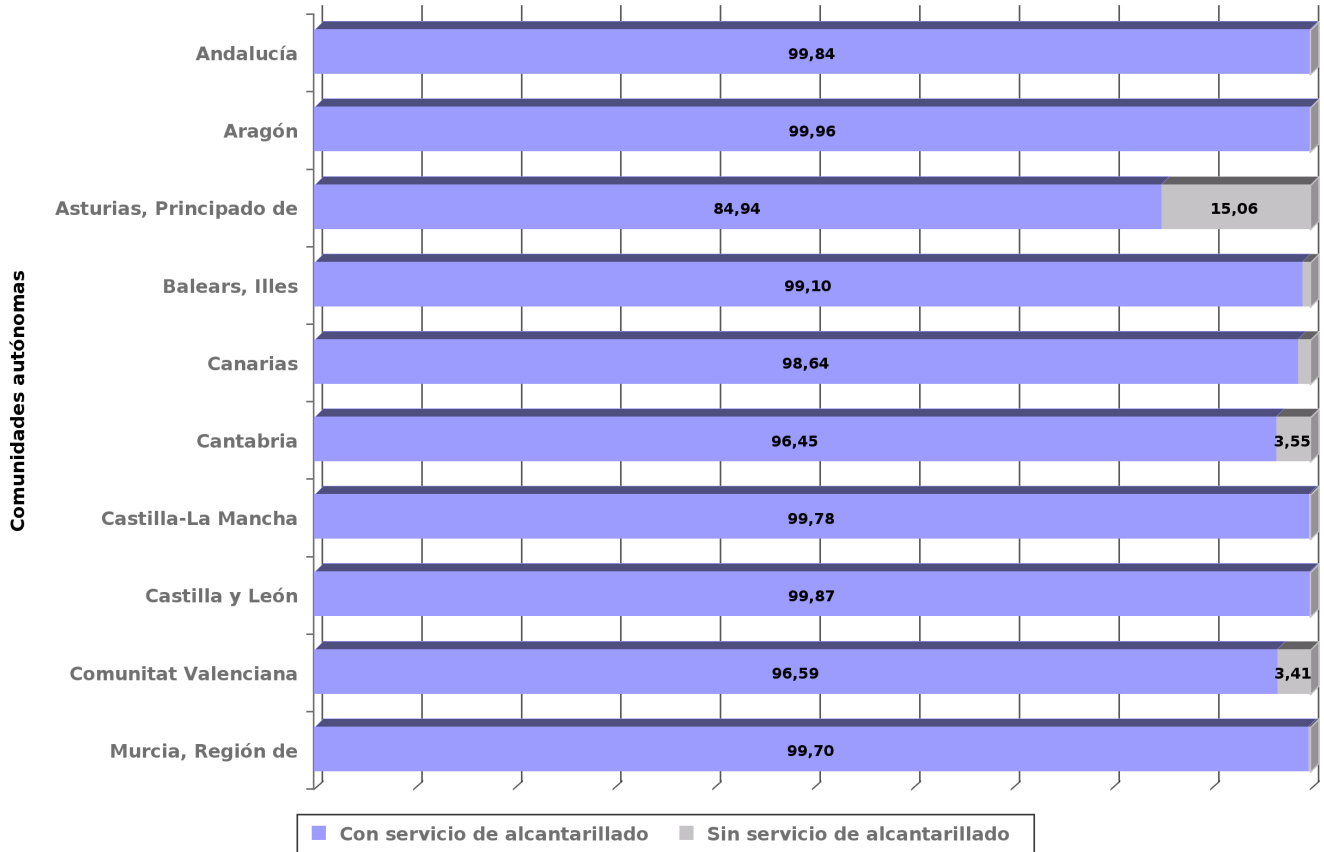
## ABASTECIMIENTO DE AGUA

% Viviendas




## ALCANTARILLADO

% Viviendas



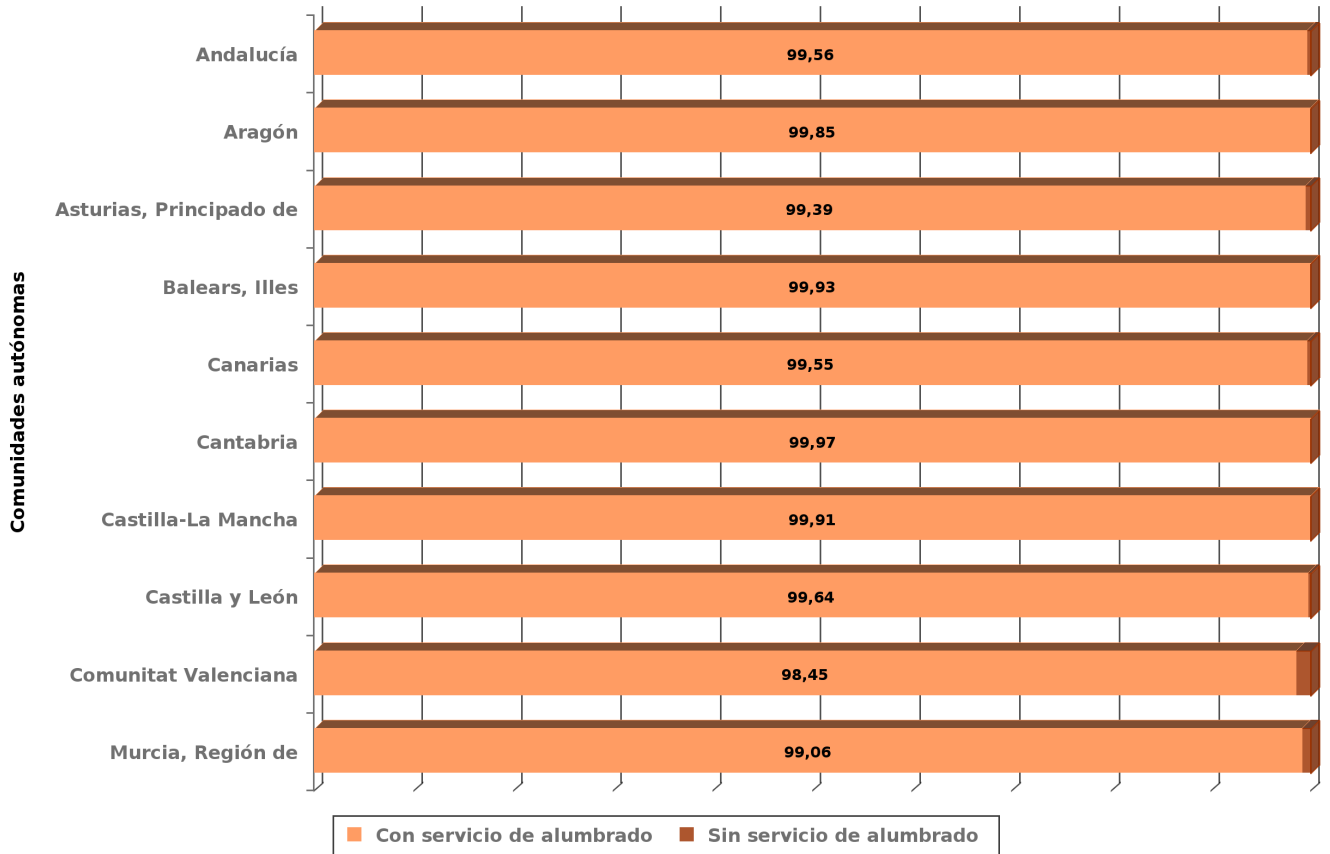
## PAVIMENTACIÓN

% Viviendas



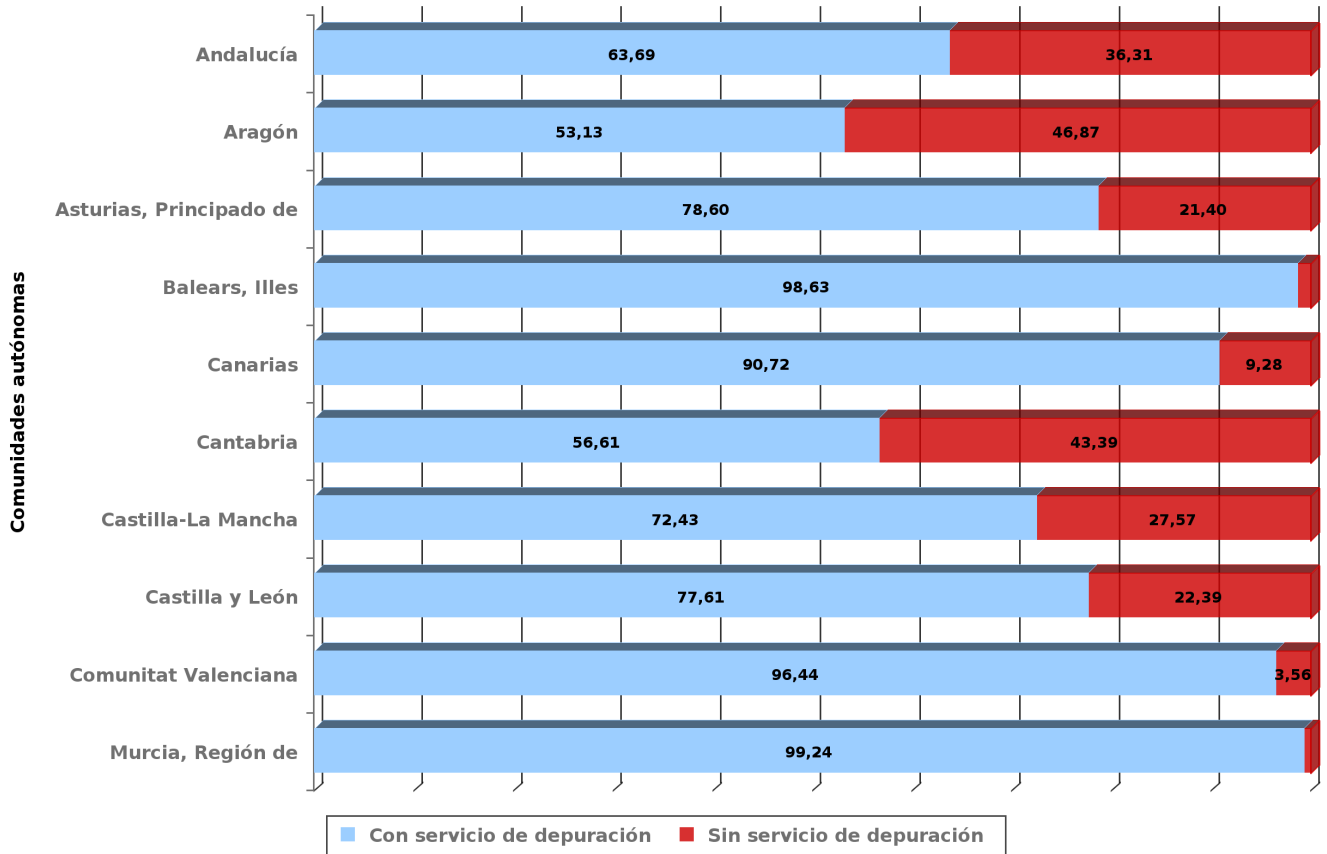
## ALUMBRADO

% Viviendas



## DEPURACIÓN DE AGUAS RESIDUALES

% Viviendas





## RECOGIDA DE RESIDUOS SÓLIDOS URBANOS

% Viviendas

