

BOLETÍN ESTADÍSTICO DEL PERSONAL AL SERVICIO DE LAS ADMINISTRACIONES PÚBLICAS

Extracto de la edición impresa de enero 2007

ÍNDICE

- Presentación
- Anexo I: Ámbito Estadístico
- Anexo II: Fuente de datos
- Anexo III: Relación de Entidades Públicas Empresariales y Organismos Públicos con régimen específico

1.- EFECTIVOS AL SERVICIO DE LAS ADMINISTRACIONES PÚBLICAS

- Personal al servicio de las Administraciones Públicas (tabla 1.1)
- Gráfico de evolución del personal al servicio de las AA.PP. (enero 1998-enero 2007) (gráfico anexo a tabla 1.1)
- Distribución territorial de efectivos por Administración Pública (tabla 1.6)
- Gráfico de la distribución territorial de efectivos por Administración Pública (gráfico anexo a tabla 1.6)
- Distribución territorial de efectivos por Administración Pública y sexo (tabla 1.6.1.)
- Distribución de efectivos por clase de personal y Administración Pública (tabla 1.5)
- Distribución de efectivos por clase de personal, sexo y Administración Pública (tabla 1.5.1.)

2.- EFECTIVOS DE LA ADMINISTRACIÓN PÚBLICA ESTATAL

- Personal al servicio de la Administración Pública Estatal
- Distribución territorial de efectivos de la Administración Pública Estatal (tabla 1.7)

2.1.- EFECTIVOS DE LA ADMINISTRACIÓN GENERAL DEL ESTADO (ámbito Registro Central de Personal)

- ❖ Efectivos por categoría de personal y Ministerio (tabla 2.2)
- ❖ Personal Laboral por Ministerio (tabla 2.3)
- ❖ Otro Personal por Ministerio (tabla 2.4)
- ❖ Efectivos por Ministerio y sexo (tabla 2.9)

- ❖ Funcionarios de carrera por Ministerio y sexo (tabla 2.10)
- ❖ Personal Laboral por Ministerio y sexo (tabla 2.11)
- ❖ Otro Personal por Ministerio y sexo (tabla 2.12)
- ❖ Efectivos por Ministerio e intervalo de edad (tabla 2.13)
- ❖ Distribución territorial de efectivos por categoría de personal (tabla 2.14)

3.- EFECTIVOS DE LAS ADMINISTRACIONES DE LAS COMUNIDADES AUTÓNOMAS

- Personal al servicio de las Administraciones de las Comunidades Autónomas (tabla 1.2)
- Distribución territorial de efectivos de las Comunidades Autónomas (tabla 1.8)
- Distribución de efectivos de las Comunidades Autónomas por categoría de personal

4.- EFECTIVOS DE LAS ENTIDADES QUE INTEGRAN LA ADMINISTRACIÓN LOCAL

- Personal al servicio de las Entidades que integran la Administración Local (Ayuntamientos y Diputaciones/Cabildos/Consejos Insulares) (tabla 1.3)

5.- PERSONAL AL SERVICIO DE LAS UNIVERSIDADES

- Personal al servicio de las Universidades (tabla 1.4)

Entre paréntesis se indica, en su caso, el número de la tabla correspondiente en la edición impresa del Boletín estadístico del personal al servicio de las Administraciones Públicas.

PRESENTACIÓN

El presente Boletín Estadístico, que comenzó a publicarse en 1990, presenta información que facilita el conocimiento de los efectivos al servicio de las distintas Administraciones Públicas.

Elaborado por el Registro Central de Personal tiene como objetivo mantener, en la medida de lo posible, criterios estables y homogéneos en la elaboración de las distintas tablas que presenta y aportar, para el personal incluido en su ámbito una mayor desagregación de datos.

Actualmente, además del Registro Central de Personal, son fuentes de datos sobre el personal al servicio de las Administraciones Públicas: los Presupuestos Generales del Estado, la Intervención General de la Administración del Estado y la Encuesta de Población Activa.

ÁMBITO ESTADÍSTICO

El ámbito estadístico del presente Boletín se refiere al personal al servicio de las Administraciones Públicas, contemplado como el conjunto de los efectivos que prestan sus servicios en:

- **La Administración Pública Estatal**, agrupando bajo esta rúbrica a:
 - » La Administración General del Estado.
 - » Las Fuerzas y Cuerpos de Seguridad del Estado.
 - » Las Fuerzas Armadas.
 - » La Administración de Justicia.
 - » Entidades Públicas Empresariales y Organismos Públicos con régimen específico.
- **Las Administraciones de las Comunidades Autónomas**.
- **La Administración Local**:
 - » Ayuntamientos
 - » Diputaciones/Cabildos/Consejos Insulares.
- **Las Universidades**.

Aunque las Universidades están transferidas a las Comunidades Autónomas, se ha optado por considerarlas como un grupo independiente, en consideración a la propia autonomía que la legislación les reconoce, la idéntica tipología del personal que en ellas presta sus servicios y la fuente común de datos para las mismas.

Con respecto a este colectivo cabe señalar que el Ministerio de Educación y Ciencia a través del Consejo de Coordinación Universitaria, publica una *“Estadística básica de Personal al Servicio de las Universidades”*.

A pesar de este criterio general, sí se proporcionan datos del número de efectivos de la **Sociedad Estatal Correos y Telégrafos S.A.**, constituida en julio de 2001, en virtud de sus

peculiaridades en materia de personal, ya que cuenta con un importante colectivo de funcionarios de carrera.

Los colectivos de personal que se incluyen en los grupos citados se relacionan en el [Anexo I](#). Sólo se considera el personal en situación administrativa de servicio activo en la fecha de referencia de la información; no se incluyen en ningún caso los considerados como Altos Cargos ni el personal con contrato de trabajo incluido en el artículo 11.9 del Real Decreto 2073/1999.

FUENTES DE DATOS UTILIZADAS

Los datos que proporciona el Boletín Estadístico del Personal al Servicio de las Administraciones Públicas que elabora el R.C.P., se obtienen de las siguientes fuentes:

a) Registro Central de Personal

El R.C.P. es la fuente idónea para suministrar datos con mayor grado de desagregación, del personal que en él se encuentra inscrito, aunque, al igual que cualquier otro registro administrativo, tiene limitaciones, derivadas fundamentalmente de ocasionales retrasos en la anotación de la información.

En el Registro Central de Personal se encuentra inscrito, en virtud del artículo 1.1 de la Ley 30/1984, de 2 de agosto, de Medidas para la Reforma de la Función Pública, el siguiente personal:

- a) Personal de la Administración Civil del Estado y sus Organismos Autónomos.
- b) Personal civil al servicio de la Administración Militar y sus Organismos Autónomos.
- c) Personal funcionario de la Administración de la Seguridad Social.

Asimismo se encuentra inscrito el personal laboral al servicio de la Administración de la Seguridad Social y el personal funcionario que, sin estar incluido en los apartados anteriores, ocupa puestos de trabajo de los Ministerios y sus Organismos Autónomos de acuerdo con lo que se determina en las respectivas relaciones de puestos de trabajo. Por el contrario, no se encuentra inscrito en el R.C.P. el personal con la consideración de Alto Cargo ni el personal con contrato de trabajo incluido en el artículo 11.9 del Real Decreto 2073/1999.

En consecuencia el Registro Central de Personal es la fuente de datos para los siguientes colectivos:

- ✘ **Personal al servicio de los Ministerios, Organismos Autónomos y Áreas vinculadas** (con excepción del personal de las Instituciones Sanitarias de la Seguridad Social), incluyendo el personal al servicio de los Organismos Públicos con régimen específico: Agencia Estatal de Administración Tributaria e Instituto de Astrofísica de Canarias (Consortio Público de Gestión) y al personal de la Entidad Pública Empresarial Loterías y Apuestas del Estado, por su particular régimen de personal ya que se encuentran sometidos a la Ley 30/1984.
- ✘ **Personal al servicio de las Universidades** considerando las Universidades transferidas a las Comunidades Autónomas y la Universidad Nacional de Educación a Distancia (UNED), única Universidad no transferida, así como el Organismo Autónomo Universidad Internacional Menéndez Pelayo (UIMP). Incluye a todo el personal docente

de ámbito estatal y el personal de la Administración del Estado en servicio activo, así como el personal docente contratado y el personal de Administración y Servicios de las Universidades que inscriben a su personal en el R.C.P.

- ✘ **Personal funcionario al servicio de la Sociedad Estatal Correos y Telégrafos S.A.**, que permanecen en el ámbito del Registro Central de Personal.

b) Otras fuentes

Las fuentes de datos de los distintos colectivos, son las que se recogen en el **Anexo II**. En éste se indica también la fecha de referencia de la información que, en algunos casos, no es coincidente con la del Boletín. En cuanto al ámbito de los efectivos considerados en algunos de esos colectivos, hay que precisar:

- ✘ **Personal de las Instituciones Sanitarias de la Seguridad Social:** comprende el personal, tanto sanitario como no sanitario, que presta sus servicios en las Instituciones Sanitarias de la Seguridad Social dependientes del Instituto Nacional de Gestión Sanitaria (INGESA) y del Instituto Social de la Marina.
- ✘ **Personal de las Fuerzas y Cuerpos de Seguridad del Estado:**
 - **Guardia Civil:** no incluye los efectivos de la reserva ocupando destino y sin ocupar destino.
 - **Cuerpo Nacional del Policía:** no incluye los efectivos en segunda actividad ocupando destino y sin ocupar destino.

En ningún caso se consideran los efectivos en períodos de formación y prácticas.

- ✘ **Personal de las Fuerzas Armadas:** los datos suministrados por la Dirección General de Personal del Ministerio de Defensa no contemplan los efectivos de la reserva activa, de la reserva transitoria ni los mutilados.
- ✘ **Personal de la Administración de Justicia:** comprende los efectivos de las Carreras Judicial y Fiscal y el resto del personal, tanto funcionario como laboral, de la Administración de Justicia.
- ✘ **Personal de las Entidades Públicas Empresariales y de los Organismos Públicos con régimen específico:** incluye al personal laboral de todos ellos y al personal funcionario en aquellos organismos que cuentan con este tipo de personal.

Respecto al **personal al servicio de las Administraciones de las Comunidades Autónomas** los datos son suministrados por las propias Comunidades Autónomas a través de la Secretaría de la Comisión de Coordinación de la Función Pública del Ministerio de Administraciones Públicas y no contemplan los efectivos de las Entidades Públicas Empresariales.

En relación con el **personal al servicio de las Entidades que integran la Administración Local** los datos son suministrados por la Tesorería General de la Seguridad Social y comprende a todos los efectivos que están en situación de alta en el Fichero General de Afiliación de la Seguridad Social y que pertenecen a colectivos identificados como **Ayuntamientos y Diputaciones/Cabildos/Consejos Insulares**.

DEFINICIÓN DE CONCEPTOS

En lo que se refiere al personal inscrito en el Registro Central de Personal hay que señalar las siguientes consideraciones terminológicas:

SITUACIÓN DE SERVICIO ACTIVO.- Como ya se ha indicado anteriormente sólo forman parte del ámbito estadístico del Boletín los efectivos que se encuentran en la situación administrativa de servicio activo. De acuerdo con los Reales Decretos 364 y 365/1995, de 10 de marzo, por los que se aprueban el Reglamento General de Ingreso, Provisión de Puestos de Trabajo y Promoción Profesional y el Reglamento de Situaciones Administrativas de los funcionarios de la Administración del Estado y teniendo en cuenta los colectivos para los cuales el Registro Central de Personal es fuente de datos, los funcionarios se encuentran en esta situación:

- Cuando desempeñen un puesto que, conforme a la correspondiente relación de puestos de trabajo, esté adscrito a los funcionarios comprendidos en el ámbito de aplicación de la Ley 30/84, de 2 de agosto, de Medidas para la Reforma de la Función Pública.
- Cuando por razón de su condición de funcionario exigida por disposición legal, presten sus servicios en Organismos o Entes Públicos que dependan directamente de la Presidencia del Gobierno, de los Ministerios y de los Secretarios de Estado.
- Cuando presten servicios en los Gabinetes de la Presidencia del Gobierno, de los Ministros y de los Secretarios de Estado y opten por permanecer en esta situación, conforme al artículo 29.2.i) de la Ley 30/1984.
- Cuando desempeñen su puesto de trabajo en comisión de servicios.

CATEGORÍAS DE PERSONAL.- Las categorías de personal que se consideran son las siguientes:

- * **Funcionarios de carrera:** son los que, en virtud de nombramiento legal, desempeñan servicios de carácter permanente, figuran en las correspondientes plantillas y perciben sueldos o asignaciones fijas con cargo a las consignaciones de personal de los Presupuestos Generales del Estado.
- * **Personal laboral:** Son aquellos trabajadores al servicio de la Administración, contratados por ésta, con dicho carácter, de acuerdo con la legislación laboral que les será plenamente aplicable.
- * **Otro personal** que comprende:
 - » **Funcionarios de empleo eventual:** son los empleados públicos que ejercen funciones expresamente calificadas de confianza o asesoramiento especial y su nombramiento o cese, que serán libres, corresponden exclusivamente a los Ministros y a los Secretarios de Estado, y también podrán tener dicho carácter los que presten servicios en el Gabinete de la Presidencia del Gobierno.
 - » **Funcionarios de empleo interino:** son funcionarios interinos los que, por razones de justificada necesidad y urgencia, en virtud de nombramiento legal y siempre que existan puestos dotados presupuestariamente, desarrollan funciones retribuidas por las Administraciones Públicas en tanto no sea posible su desempeño por funcionarios de carrera y permanezcan las razones de necesidad o urgencia.

- » **Funcionarios de plazas no escalafonadas:** se trata de una categoría de funcionarios públicos declarada a extinguir por la Ley 30/1984, de 2 de agosto, en su Disposición Adicional Primera.
- » **Contratados y personal vario:** comprende fundamentalmente al personal que, en el ámbito de la docencia de las Universidades, está contratado en régimen de derecho administrativo u otro tipo de contrato laboral.

En este epígrafe se incluye también a los contratados administrativos que aún subsisten en algunos casos, por la no conclusión del proceso de integración en Cuerpos o Escala de funcionarios, o en las plantillas de personal laboral. Como personal vario se incluye el que percibe el total de sus retribuciones con cargo a los créditos de "personal vario sin clasificar" de los Presupuestos Generales del Estado.

PERSONAL EN SERVICIOS CENTRALES, PERIFÉRICOS O EXTERIOR.

- ✕ **Servicios Centrales:** comprende este epígrafe el personal que:
 - Presta sus servicios en los Ministerios y está destinado en Centros Directivos que se identifican como Servicios Centrales.
 - Presta sus servicios en determinados Organismos Públicos, que cuentan con personal destinado en Madrid.
- ✕ **Servicios Periféricos:** se considera dentro de este epígrafe el personal que:
 - Presta sus servicios en los Ministerios y está destinado en Centros Directivos que se identifican como Servicios Periféricos.
 - Presta sus servicios en determinados Organismos Públicos, que cuentan con personal destinado fuera de Madrid.
- ✕ **Servicio Exterior:** comprende al personal que presta sus servicios en los Ministerios y está destinado en el extranjero.

OTROS CONCEPTOS UTILIZADOS.- La conveniencia en algunos casos de desagregar la información de ciertos grupos de efectivos del personal al servicio de los Ministerios y sus Organismos Autónomos, ha hecho necesario utilizar para su identificación términos que, aunque en la mayoría de los casos se explican por sí mismos, parece oportuno explicar lo que, a efectos de este Boletín, significan. Son los siguientes:

- **Área de la Seguridad Social:** comprende el personal destinado en las Entidades Gestoras y Servicios Comunes de la Seguridad Social que se relacionan, sin incluir el personal de las Instituciones Sanitarias de la Seguridad Social.
 - » **Dependiente del Ministerio de Sanidad y Consumo:**
 - Instituto Nacional de Gestión Sanitaria
 - » **Dependientes del Ministerio de Trabajo y Asuntos Sociales:**
 - Instituto Nacional de la Seguridad Social.
 - Instituto de Mayores y Servicios Sociales.

- Instituto Social de la Marina.
- Tesorería General de la Seguridad Social.
- **Área de la Docencia no universitaria:** comprende el personal funcionario que pertenece a los Cuerpos Docentes de la Enseñanza no universitaria y que está destinado exclusivamente en los centros docentes dependientes del Ministerio de Educación y Ciencia.
- **Centros Penitenciarios:** comprende el personal destinado en los establecimientos penitenciarios.
- **Patrimonio Nacional:** comprende el personal destinado en el Organismo Autónomo del mismo nombre.
- **Agencia Estatal de Administración Tributaria:** comprende el personal destinado en el Organismo Público con régimen específico del mismo nombre.

[> Volver](#)

ANEXO I.- ÁMBITO ESTADÍSTICO

Enero 2007

PERSONAL AL SERVICIO DE LAS ADMINISTRACIONES PÚBLICAS

Se consideran únicamente los efectivos que están en situación administrativa de servicio activo. No se incluyen los efectivos considerados como Altos Cargos, el personal con contrato de trabajo incluido en el artículo 11.9 del Real Decreto 2073/1999, ni los que prestan sus servicios en los Órganos Constitucionales y en el Consejo de Estado.

• ADMINISTRACIÓN PÚBLICA ESTATAL:

» Administración General del Estado:

- * Ministerios, Organismos Autónomos y Áreas vinculadas.

Incluye también el personal al servicio de los Organismos Públicos con régimen específico: Agencia Estatal de Administración Tributaria e Instituto de Astrofísica de Canarias (Consortio Público de Gestión), y al personal de la Entidad Pública Empresarial Loterías y Apuestas del Estado.

- * Instituciones Sanitarias de la Seguridad Social.

Incluye el personal de Instituciones Sanitarias dependientes del Instituto Nacional de Gestión Sanitaria (INGESA) y del Instituto Social de la Marina.

» Fuerzas y Cuerpos de Seguridad del Estado.

No se incluyen los efectivos de la reserva activa de la Guardia Civil ni los efectivos en segunda actividad del Cuerpo Nacional de Policía. No se incluyen datos de funcionarios en prácticas ni efectivos en formación.

» Fuerzas Armadas.

Incluye a los Cuadros no Permanentes. No se incluyen los efectivos de la reserva activa, de la reserva transitoria ni los mutilados.

» Administración de Justicia.

» Entidades Públicas Empresariales y Organismos Públicos con régimen específico.

Se consideran los efectivos de las Entidades Públicas Empresariales y de los Organismos Públicos con régimen específico recogidos en el Anexo III

• ADMINISTRACIONES DE LAS COMUNIDADES AUTÓNOMAS.

No se incluyen efectivos de las Entidades Públicas Empresariales.

• ADMINISTRACIÓN LOCAL: Ayuntamientos y Diputaciones/Cabildos/Consejos Insulares.

Incluye efectivos de Ayuntamientos, Diputaciones/Cabildos/Consejos Insulares.

• UNIVERSIDADES.

Solo personal inscrito en el Registro Central de Personal. Ver nota tabla 1.4.

Los Contratados Administrativos se incluyen en el apartado "Personal Laboral".

• Nota:

» Sociedad Estatal Correos y Telégrafos, S.A.

Información de efectivos de la Sociedad Estatal Correos y Telégrafos S.A. constituida como tal en julio de 2001. Al no tener esta Sociedad Estatal consideración de Administración Pública sus efectivos no se totalizan

> Volver

ANEXO II.- FUENTE DE DATOS Y FECHAS DE REFERENCIA DE LA INFORMACIÓN

| COLECTIVOS | FUENTE DE DATOS | FECHA REF. INFORMACIÓN |
|--|--|-------------------------------|
| • <u>Administración Pública Estatal:</u> | | |
| ◆ Personal al Servicio de la Administración General del Estado: | | |
| * Ministerios, Organismos Autónomos y Áreas vinculadas | Registro Central de Personal | 01.01.2007 |
| * Instituciones Sanitarias de la Seguridad Social: | | |
| ◇ Instituto Nacional de Gestión Sanitaria (INGESA) | Subdirección General de Gestión Económica y RR.HH. (INGESA) | 31.12.2006 |
| ◇ Instituto Social de la Marina | Secretaría General del Instituto Social de la Marina | 31.12.2006 |
| ◆ Fuerzas y Cuerpos de la Seguridad del Estado: | | |
| * Guardia Civil | Dirección General de la Policía y de la Guardia Civil | 31.12.2006 |
| * Cuerpo Nacional de Policía | Dirección General de la Policía y de la Guardia Civil | 31.12.2006 |
| ◆ Fuerzas Armadas | Dirección General de Personal del Ministerio de Defensa | 31.12.2006 |
| ◆ Administración de Justicia: | | |
| * Carrera Judicial | Consejo General del Poder Judicial | 31.12.2006 ¹ |
| * Carrera Fiscal | Dirección General de Relaciones con la Administración de Justicia | 31.12.2006 |
| * Resto de personal | Dirección General de Relaciones con la Administración de Justicia | 31.12.2006 |
| ◆ Entidades Públicas Empresariales y Organismos Públicos con Régimen Específico | Tesorería General de la Seguridad Social / Dirección General de Modernización Administrativa | 31.12.2006 ² |
| • <u>Personal al Servicio de las Administraciones de las Comunidades Autónomas</u> | Secretaría de la Comisión de Coordinación de la Función Pública | 01.01.2007 |
| • <u>Administración Local: Ayuntamientos y Diputaciones/Cabildos/Consejos Insulares</u> | Tesorería General de la Seguridad Social | 01.01.2007 ² |
| • <u>Personal al servicio de las Universidades</u> | Registro Central de Personal | 01.01.2007 |
| <hr/> | | |
| • Sociedad Estatal Correos y Telégrafos S.A. | | |
| * Personal Funcionario | Registro Central de Personal | 01.01.2007 |
| * Personal Laboral | Dirección de Recursos Humanos de Correos y Telégrafos S.A. | 01.01.2007 |

¹ Los datos de los Magistrados suplentes y Jueces sustitutos corresponden al año judicial 2006-2007

² Datos estimados.

ANEXO III.- RELACIÓN DE ENTIDADES PÚBLICAS EMPRESARIALES Y ORGANISMOS PÚBLICOS CON RÉGIMEN ESPECÍFICO

- Administrador de Infraestructuras Ferroviarias (ADIF)
- Aeropuertos Españoles y Navegación Aérea (AENA)
- Agencia de Protección de Datos
- Centro para el Desarrollo Tecnológico e Industrial (CDTI)
- Comisión del Mercado de las Telecomunicaciones (C.M.T.)
- Comisión Nacional del Mercado de Valores (CNMV)
- Comisión Nacional de la Energía (C.N.E.)
- Consejo Económico y Social
- Consejo de Seguridad Nuclear
- Consorcio de Compensación de Seguros (C.C.S.)
- Consorcio de la Zona Especial de Canarias (C.Z.E.C.)
- Entidad Pública Empresarial Red.es (Red.es)
- Ente Público Radiotelevisión Española
- Fábrica Nacional de Moneda y Timbre -Real Casa de la Moneda (FNMT-RCM)
- Ferrocarriles de Vía Estrecha (FEVE)
- Gerencia del Sector de la Construcción Naval
- Instituto Cervantes
- Instituto Español de Comercio Exterior (ICEX)
- Instituto de Crédito Oficial (ICO)
- Instituto para la Diversificación y Ahorro de la Energía (IDAE)
- Museo Nacional del Prado
- Puertos del Estado y Autoridades Portuarias
- Renfe-Operadora
- Sociedad Estatal de Participaciones Industriales (SEPI)
- Sociedad Estatal de Promoción y Equipamiento del Suelo (SEPES)
- Sociedad de Salvamento y Seguridad Marítima (SASEMAR)

Notas:

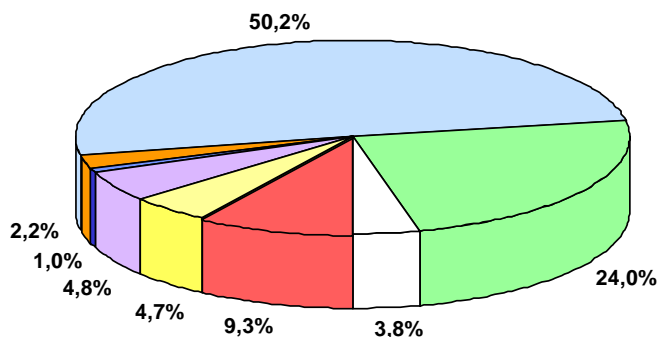
- 1) No se facilitan datos del Centro Nacional de Inteligencia.
- 2) Los datos de efectivos de la Agencia Estatal de Administración Tributaria, Instituto de Astrofísica de Canarias y la Entidad Pública Empresarial Loterías y Apuestas del Estado se encuentran incluidos en el apartado Administración Pública Estatal vinculados a los Ministerios de los que dependen.
- 3) El Ente Público Radiotelevisión Española no incluye las Sociedades Estatales TVE S.A. y RNE S.A.

DISTRIBUCIÓN DEL PERSONAL AL SERVICIO DE LAS ADMINISTRACIONES PÚBLICAS Enero 2007

| | Número de efectivos | % |
|---|---------------------|--------------|
| •ADMINISTRACIÓN PÚBLICA ESTATAL | 553.206 | 22,0 |
| - Administración General del Estado | 232.601 | 9,3 |
| - Fuerzas y Cuerpos de Seguridad del Estado | 119.031 | 4,7 |
| - Fuerzas Armadas | 120.756 | 4,8 |
| - Administración de Justicia | 24.943 | 1,0 |
| - Entidades Públicas Empresariales y Organismos Públicos con régimen específico | 55.875 | 2,2 |
| •ADMINISTRACIONES DE LAS COMUNIDADES AUTÓNOMAS | 1.260.575 | 50,2 |
| - Consejerías y sus OO.AA. | 240.182 | 9,6 |
| - Área de la Docencia no Universitaria | 513.558 | 20,4 |
| - Instituciones Sanitarias Sistema Nacional de Salud | 452.982 | 18,0 |
| - Administración de Justicia | 31.974 | 1,3 |
| - Fuerzas de Seguridad | 21.879 | 0,9 |
| •ADMINISTRACIÓN LOCAL | 602.001 | 24,0 |
| - Ayuntamientos | 521.576 | 20,8 |
| - Diputaciones/Cabildos/Consejos Insulares | 80.425 | 3,2 |
| •UNIVERSIDADES | 96.256 | 3,8 |
| TOTAL | 2.512.038 | 100,0 |

| ADMINISTRACIÓN GENERAL DEL ESTADO | Nº efec. | % |
|---|----------------|--------------|
| Ministerios y OO.AA. y Áreas vinculadas | 230.996 | 99,3 |
| • Ministerios y OO.AA. | 145.462 | 62,5 |
| • Docencia no Universitaria | 6.921 | 3,0 |
| • Centros Penitenciarios | 19.998 | 8,6 |
| • Seguridad Social (Entidades Gestoras y Servicios Comunes) | 29.782 | 12,8 |
| • Patrimonio Nacional | 1.446 | 0,6 |
| • Agencia Estatal Administración Tributaria | 27.387 | 11,8 |
| Instituciones Sanitarias S. Social | 1.605 | 0,7 |
| Total | 232.601 | 100,0 |

- ADMINISTRACIÓN GENERAL DEL ESTADO
- FUERZAS Y CUERPOS DE S. DEL ESTADO
- FUERZAS ARMADAS
- ADMINISTRACIÓN DE JUSTICIA
- ENTIDADES PÚBLICAS EMPRESARIALES Y O.P. CON RÉGIMEN ESPECÍFICO
- ADMINISTRACIONES DE LAS CC.AA
- ADMINISTRACIÓN LOCAL:
• Ayuntamientos
• Diputaciones/Cabildos/Consejos Insulares
- UNIVERSIDADES



S.E. Correos y Telégrafos S.A. **55.953**

■ **Personal inscrito en el Registro Central de Personal.**

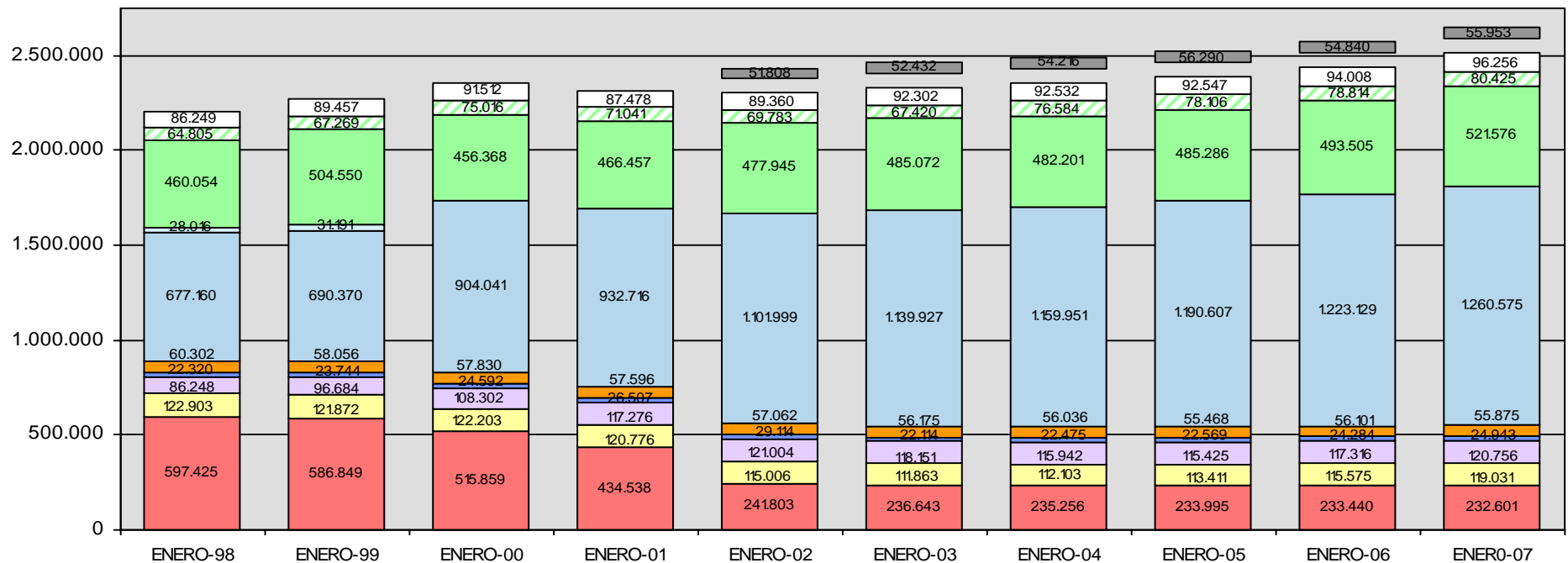
■ La Sociedad Estatal Correos y Telégrafos S.A., se inscribe en el Registro Mercantil con fecha 3/7/2001 y no se incluye en el ámbito de la A.G.E.. Sin embargo en virtud de sus peculiaridades en materia de personal y por coherencia con series históricas, se ofrecen los datos del número total de efectivos: funcionarios y laborales.
Los funcionarios de carrera destinados en la S.E. Correos y Telégrafos S.A. permanecen en el ámbito del Registro Central de Personal.

[> Volver](#)

GRÁFICO DE LA EVOLUCIÓN DEL PERSONAL AL SERVICIO DE LAS ADMINISTRACIONES PÚBLICAS Enero 2007

■ ADMINISTRACIÓN GENERAL DEL ESTADO
■ FUERZAS Y CUERPOS DE S. DEL ESTADO
■ FUERZAS ARMADAS
■ ADMINISTRACIÓN DE JUSTICIA
■ ENTIDADES PÚBLICAS EMPRESARIALES Y O.P. CON RÉGIMEN ESPECÍFICO. ÁMBITO ESTATAL

■ ADMINISTRACIONES DE LAS CC.AA
■ PERSONAL TRANSFERIDO, ADMÓN. JUSTICIA Y FUERZAS SEGURIDAD CC.AA.
■ ADMINISTRACIÓN LOCAL
■ AYUNTAMIENTOS
■ DIPUTACIONES/CABILDOS/CONSEJOS INSULARES
■ UNIVERSIDADES
■ S.E. CORREOS Y TELÉGRAFOS S.A.(1)



Notas:

- Desde enero 2001 los datos relativos a CC.AA. se corresponden con los de la fecha de referencia. Este gráfico actualiza los datos publicados en ediciones anteriores del B.E. del RCP, en los que existían desfases cronológicos. Así mismo desde esa fecha se incorpora el personal de la Administración de Justicia y el de Fuerzas de Seguridad propios de las CC.AA. que por razones metodológicas no se incorporaba en ediciones anteriores.

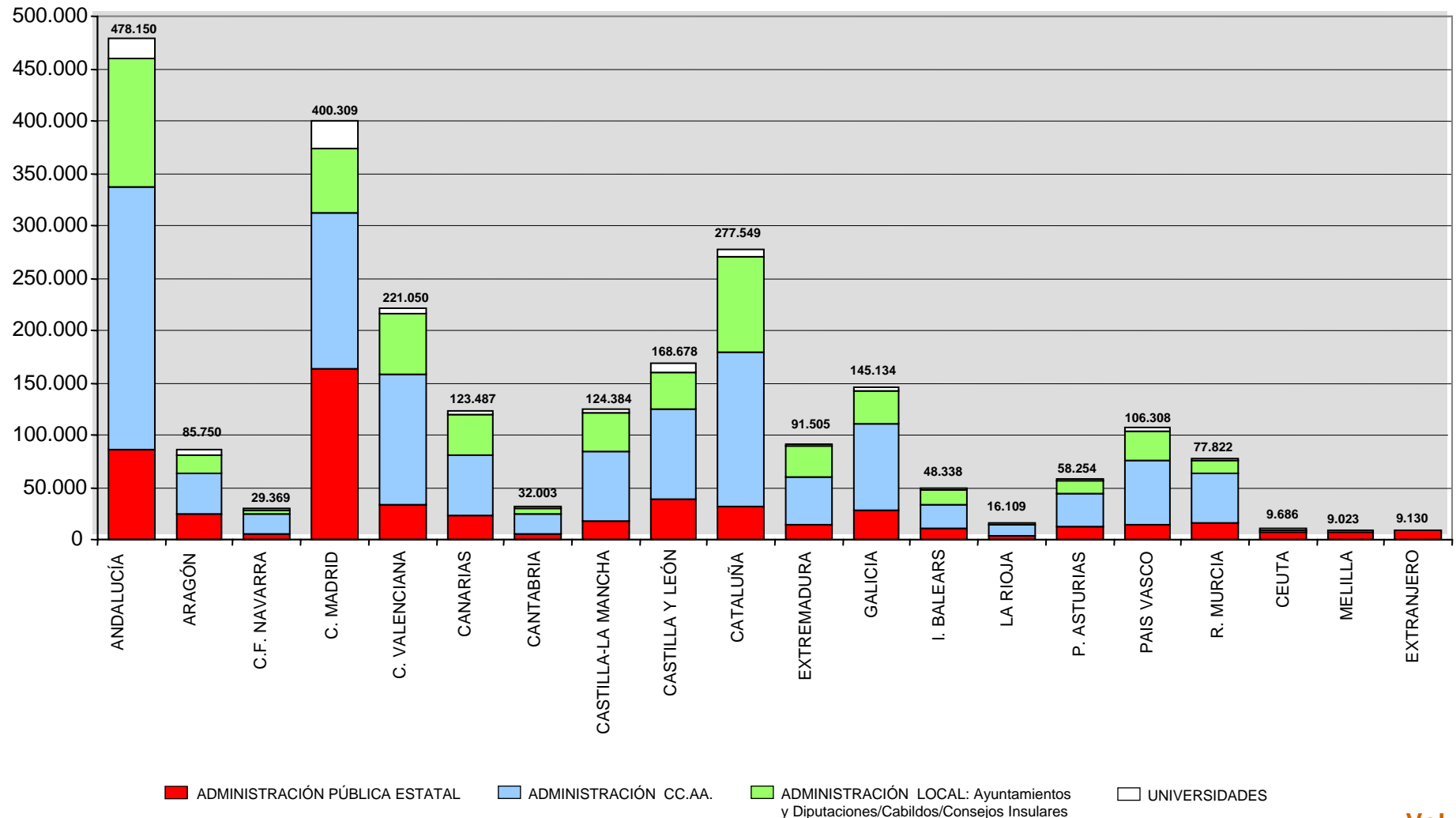
- El análisis cronológico de esta serie de datos requiere tener en cuenta las modificaciones del ámbito por imposición normativa.

(1) La Sociedad Estatal Correos y Telégrafos S.A., se inscribe en el Registro Mercantil con fecha 3/7/2001, no estando incluida por tanto en el ámbito de la A.G.E.. Sin embargo en virtud de sus peculiaridades en materia de personal y por coherencia con series históricas, se ofrecen los datos del número total de efectivos: funcionarios y laborales. Los funcionarios de carrera destinados en la S.E. Correos y Telégrafos S.A. permanecen en el ámbito del Registro Central de Personal.

DISTRIBUCIÓN TERRITORIAL DE EFECTIVOS POR ADMINISTRACIÓN PÚBLICA

| CC.AA / PROVINCIAS | ADMÓN. PÚBLICA ESTATAL | ADMÓN. CC.AA | ADMÓN. LOCAL (Ayuntamientos y Diputaciones/Cabildos/ Consejos Insulares) | UNIVERSIDADES | TOTAL |
|---------------------------|------------------------|------------------|--|---------------|------------------|
| Andalucía | 85.617 | 251.160 | 123.003 | 18.370 | 478.150 |
| Almería | 6.430 | 19.701 | 8.013 | 1.196 | 35.340 |
| Cádiz | 22.146 | 35.073 | 17.672 | 2.031 | 76.922 |
| Córdoba | 8.428 | 25.310 | 10.950 | 1.737 | 46.425 |
| Granada | 9.293 | 30.091 | 14.643 | 4.188 | 58.215 |
| Huelva | 3.917 | 17.274 | 10.403 | 1.212 | 32.806 |
| Jaén | 4.162 | 22.054 | 10.312 | 1.378 | 37.906 |
| Málaga | 10.729 | 39.670 | 20.906 | 1.292 | 72.597 |
| Sevilla | 20.512 | 61.987 | 30.104 | 5.336 | 117.939 |
| Aragón | 24.303 | 39.277 | 17.382 | 4.788 | 85.750 |
| Huesca | 3.690 | 7.423 | 3.848 | 449 | 15.410 |
| Teruel | 1.630 | 6.025 | 2.565 | 178 | 10.398 |
| Zaragoza | 18.983 | 25.829 | 10.969 | 4.161 | 59.942 |
| C. F. Navarra | 4.570 | 19.978 | 3.709 | 1.112 | 29.369 |
| C. Madrid | 162.810 | 148.789 | 61.751 | 26.959 | 400.309 |
| C. Valenciana | 34.204 | 124.360 | 56.413 | 6.073 | 221.050 |
| Alicante | 9.169 | 43.182 | 21.129 | 1.386 | 74.866 |
| Castellón | 3.373 | 15.535 | 7.453 | 448 | 26.809 |
| Valencia | 21.662 | 65.643 | 27.831 | 4.239 | 119.375 |
| Canarias | 23.048 | 56.855 | 40.172 | 3.412 | 123.487 |
| Las Palmas | 13.462 | 31.264 | 18.293 | 2.158 | 65.177 |
| S. C. Tenerife | 9.586 | 25.591 | 21.879 | 1.254 | 58.310 |
| Cantabria | 6.075 | 18.652 | 5.637 | 1.639 | 32.003 |
| Castilla-La Mancha | 18.320 | 66.102 | 36.847 | 3.115 | 124.384 |
| Albacete | 4.780 | 12.807 | 7.079 | 907 | 25.573 |
| Ciudad Real | 4.259 | 17.217 | 10.259 | 1.135 | 32.870 |
| Cuenca | 1.812 | 7.501 | 4.362 | 456 | 14.131 |
| Guadalajara | 2.076 | 7.521 | 3.962 | | 13.559 |
| Toledo | 5.393 | 21.056 | 11.185 | 617 | 38.251 |
| Castilla y León | 39.322 | 85.853 | 34.504 | 8.999 | 168.678 |
| Ávila | 1.845 | 6.116 | 2.893 | 138 | 10.992 |
| Burgos | 6.521 | 11.405 | 4.513 | 897 | 23.336 |
| León | 8.053 | 14.013 | 6.788 | 1.284 | 30.138 |
| Palencia | 2.323 | 6.271 | 2.051 | 255 | 10.900 |
| Salamanca | 5.308 | 11.375 | 4.976 | 3.121 | 24.780 |
| Segovia | 2.848 | 6.265 | 2.933 | 197 | 12.243 |
| Soria | 1.439 | 4.808 | 1.586 | 231 | 8.064 |
| Valladolid | 9.234 | 18.600 | 6.147 | 2.686 | 36.667 |
| Zamora | 1.751 | 7.000 | 2.617 | 190 | 11.558 |
| Cataluña | 30.783 | 147.793 | 92.126 | 6.847 | 277.549 |
| Barcelona | 21.848 | 103.294 | 65.756 | 5.489 | 196.387 |
| Girona | 3.301 | 15.972 | 8.983 | 422 | 28.678 |
| Lleida | 1.946 | 11.944 | 6.159 | 410 | 20.459 |
| Tarragona | 3.688 | 16.583 | 11.228 | 526 | 32.025 |
| Extremadura | 13.683 | 45.234 | 29.891 | 2.697 | 91.505 |
| Badajoz | 9.469 | 28.229 | 17.975 | 1.500 | 57.173 |
| Cáceres | 4.214 | 17.005 | 11.916 | 1.197 | 34.332 |
| Galicia | 28.764 | 82.381 | 30.179 | 3.810 | 145.134 |
| A Coruña | 13.400 | 34.620 | 11.252 | 2.633 | 61.905 |
| Lugo | 3.012 | 11.658 | 4.655 | 303 | 19.628 |
| Ourense | 2.625 | 10.556 | 5.123 | 172 | 18.476 |
| Pontevedra | 9.727 | 25.547 | 9.149 | 702 | 45.125 |
| I.Balears | 10.995 | 22.469 | 13.971 | 903 | 48.338 |
| La Rioja | 3.582 | 9.713 | 2.553 | 261 | 16.109 |
| P. Asturias | 11.664 | 33.007 | 10.790 | 2.793 | 58.254 |
| País Vasco | 14.515 | 60.245 | 29.082 | 2.466 | 106.308 |
| Álava | 3.251 | 12.740 | 6.880 | 375 | 23.246 |
| Guipúzcoa | 4.324 | 18.099 | 8.752 | 574 | 31.749 |
| Vizcaya | 6.940 | 29.406 | 13.450 | 1.517 | 51.313 |
| R. Murcia | 16.348 | 45.950 | 13.664 | 1.860 | 77.822 |
| Ceuta | 7.879 | 1.545 | 205 | 57 | 9.686 |
| Melilla | 7.594 | 1.212 | 122 | 95 | 9.023 |
| Extranjero | 9.130 | | | | 9.130 |
| TOTAL | 553.206 | 1.260.575 | 602.001 | 96.256 | 2.512.038 |

GRÁFICO DE LA DISTRIBUCIÓN TERRITORIAL DE EFECTIVOS POR ADMINISTRACIÓN PÚBLICA Y COMUNIDADES AUTÓNOMAS Enero 2007



DISTRIBUCIÓN TERRITORIAL DE EFECTIVOS POR ADMINISTRACIÓN PÚBLICA Y SEXO

| CC.AA. / PROVINCIAS | ADMINISTRACIÓN PÚBLICA ESTATAL | | COMUNIDADES AUTÓNOMAS | | ADMINISTRACIÓN LOCAL | | UNIVERSIDADES | | TOTAL | | TOTAL |
|---------------------------|--------------------------------|----------------|-----------------------|----------------|----------------------|----------------|---------------|---------------|------------------|------------------|------------------|
| | HOMBRE | MUJER | HOMBRE | MUJER | HOMBRE | MUJER | HOMBRE | MUJER | HOMBRE | MUJER | |
| Andalucía | 66.698 | 18.919 | 94.468 | 156.692 | 72.302 | 50.701 | 10.959 | 7.411 | 244.427 | 233.723 | 478.150 |
| Almería | 5.150 | 1.280 | 7.107 | 12.594 | 4.602 | 3.411 | 695 | 501 | 17.554 | 17.786 | 35.340 |
| Cádiz | 17.782 | 4.364 | 13.230 | 21.843 | 10.979 | 6.693 | 1.288 | 743 | 43.279 | 33.643 | 76.922 |
| Córdoba | 6.609 | 1.819 | 9.491 | 15.819 | 6.506 | 4.444 | 1.078 | 659 | 23.684 | 22.741 | 46.425 |
| Granada | 7.275 | 2.018 | 11.902 | 18.189 | 7.970 | 6.673 | 2.599 | 1.589 | 29.746 | 28.469 | 58.215 |
| Huelva | 2.945 | 972 | 6.452 | 10.822 | 6.073 | 4.330 | 682 | 530 | 16.152 | 16.654 | 32.806 |
| Jaén | 3.242 | 920 | 9.005 | 13.049 | 5.771 | 4.541 | 840 | 538 | 18.858 | 19.048 | 37.906 |
| Málaga | 8.012 | 2.717 | 14.309 | 25.361 | 13.215 | 7.691 | 877 | 415 | 36.413 | 36.184 | 72.597 |
| Sevilla | 15.683 | 4.829 | 22.972 | 39.015 | 17.186 | 12.918 | 2.900 | 2.436 | 58.741 | 59.198 | 117.939 |
| Aragón | 17.685 | 6.618 | 11.409 | 27.868 | 9.660 | 7.722 | 2.583 | 2.205 | 41.337 | 44.413 | 85.750 |
| Huesca | 2.808 | 882 | 2.594 | 4.829 | 1.904 | 1.944 | 234 | 215 | 7.540 | 7.870 | 15.410 |
| Teruel | 1.207 | 423 | 2.075 | 3.950 | 1.267 | 1.298 | 99 | 79 | 4.648 | 5.750 | 10.398 |
| Zaragoza | 13.670 | 5.313 | 6.740 | 19.089 | 6.489 | 4.480 | 2.250 | 1.911 | 29.149 | 30.793 | 59.942 |
| C. F. Navarra | 3.644 | 926 | 7.141 | 12.837 | 1.411 | 2.298 | 612 | 500 | 12.808 | 16.561 | 29.369 |
| C. Madrid | 102.874 | 59.936 | 47.999 | 100.790 | 33.952 | 27.799 | 14.938 | 12.021 | 199.763 | 200.546 | 400.309 |
| C. Valenciana | 24.901 | 9.303 | 42.499 | 81.861 | 32.572 | 23.841 | 4.047 | 2.026 | 104.019 | 117.031 | 221.050 |
| Alicante | 6.883 | 2.286 | 15.127 | 28.055 | 12.691 | 8.438 | 955 | 431 | 35.656 | 39.210 | 74.866 |
| Castellón | 2.342 | 1.031 | 5.148 | 10.387 | 3.982 | 3.471 | 277 | 171 | 11.749 | 15.060 | 26.809 |
| Valencia | 15.676 | 5.986 | 22.224 | 43.419 | 15.899 | 11.932 | 2.815 | 1.424 | 56.614 | 62.761 | 119.375 |
| Canarias | 17.635 | 5.413 | 19.091 | 37.764 | 21.943 | 18.229 | 2.117 | 1.295 | 60.786 | 62.701 | 123.487 |
| Las Palmas | 10.491 | 2.971 | 10.428 | 20.836 | 10.768 | 7.525 | 1.315 | 843 | 33.002 | 32.175 | 65.177 |
| S. C. Tenerife | 7.144 | 2.442 | 8.663 | 16.928 | 11.175 | 10.704 | 802 | 452 | 27.784 | 30.526 | 58.310 |
| Cantabria | 3.920 | 2.155 | 6.461 | 12.191 | 3.531 | 2.106 | 996 | 643 | 14.908 | 17.095 | 32.003 |
| Castilla-La Mancha | 13.689 | 4.631 | 24.867 | 41.235 | 17.933 | 18.914 | 1.824 | 1.291 | 58.313 | 66.071 | 124.384 |
| Albacete | 3.751 | 1.029 | 4.954 | 7.853 | 3.535 | 3.544 | 571 | 336 | 12.811 | 12.762 | 25.573 |
| Ciudad Real | 3.299 | 960 | 6.426 | 10.791 | 5.326 | 4.933 | 671 | 464 | 15.722 | 17.148 | 32.870 |
| Cuenca | 1.371 | 441 | 3.048 | 4.453 | 1.934 | 2.428 | 251 | 205 | 6.604 | 7.527 | 14.131 |
| Guadalajara | 1.313 | 763 | 2.612 | 4.909 | 2.040 | 1.922 | | | 5.965 | 7.594 | 13.559 |
| Toledo | 3.955 | 1.438 | 7.827 | 13.229 | 5.098 | 6.087 | 331 | 286 | 17.211 | 21.040 | 38.251 |
| Castilla y León | 28.407 | 10.915 | 29.825 | 56.028 | 19.316 | 15.188 | 5.032 | 3.967 | 82.580 | 86.098 | 168.678 |
| Ávila | 1.229 | 616 | 2.272 | 3.844 | 1.721 | 1.172 | 81 | 57 | 5.303 | 5.689 | 10.992 |
| Burgos | 4.590 | 1.931 | 3.650 | 7.755 | 2.550 | 1.963 | 529 | 368 | 11.319 | 12.017 | 23.336 |
| León | 5.907 | 2.146 | 4.672 | 9.341 | 3.862 | 2.926 | 708 | 576 | 15.149 | 14.989 | 30.138 |
| Palencia | 1.664 | 659 | 2.248 | 4.023 | 1.126 | 925 | 141 | 114 | 5.179 | 5.721 | 10.900 |
| Salamanca | 4.034 | 1.274 | 4.125 | 7.250 | 2.771 | 2.205 | 1.701 | 1.420 | 12.631 | 12.149 | 24.780 |
| Segovia | 2.104 | 744 | 2.130 | 4.135 | 1.550 | 1.383 | 104 | 93 | 5.888 | 6.355 | 12.243 |
| Soria | 956 | 483 | 1.708 | 3.100 | 748 | 838 | 91 | 140 | 3.503 | 4.561 | 8.064 |
| Valladolid | 6.692 | 2.542 | 6.473 | 12.127 | 3.480 | 2.667 | 1.548 | 1.138 | 18.193 | 18.474 | 36.667 |
| Zamora | 1.231 | 520 | 2.547 | 4.453 | 1.508 | 1.109 | 129 | 61 | 5.415 | 6.143 | 11.558 |
| Cataluña | 19.399 | 11.384 | 52.152 | 95.641 | 44.135 | 47.991 | 4.564 | 2.283 | 120.250 | 157.299 | 277.549 |
| Barcelona | 13.404 | 8.444 | 35.681 | 67.613 | 31.112 | 34.644 | 3.692 | 1.797 | 83.889 | 112.498 | 196.387 |
| Girona | 2.114 | 1.187 | 5.765 | 10.207 | 4.450 | 4.533 | 287 | 135 | 12.616 | 16.062 | 28.678 |
| Lleida | 1.252 | 694 | 4.909 | 7.035 | 2.934 | 3.225 | 255 | 155 | 9.350 | 11.109 | 20.459 |
| Tarragona | 2.629 | 1.059 | 5.797 | 10.786 | 5.639 | 5.589 | 330 | 196 | 14.395 | 17.630 | 32.025 |
| Extremadura | 10.774 | 2.909 | 18.686 | 26.548 | 13.411 | 16.480 | 1.606 | 1.091 | 44.477 | 47.028 | 91.505 |
| Badajoz | 7.615 | 1.854 | 11.696 | 16.533 | 8.340 | 9.635 | 930 | 570 | 28.581 | 28.592 | 57.173 |
| Cáceres | 3.159 | 1.055 | 6.990 | 10.015 | 5.071 | 6.845 | 676 | 521 | 15.896 | 18.436 | 34.332 |
| Galicia | 20.952 | 7.812 | 29.239 | 53.142 | 16.852 | 13.327 | 2.337 | 1.473 | 69.380 | 75.754 | 145.134 |
| A Coruña | 9.761 | 3.639 | 12.469 | 22.151 | 6.170 | 5.082 | 1.597 | 1.036 | 29.997 | 31.908 | 61.905 |
| Lugo | 2.241 | 771 | 4.229 | 7.429 | 2.472 | 2.183 | 174 | 129 | 9.116 | 10.512 | 19.628 |
| Ourense | 1.800 | 825 | 3.948 | 6.608 | 2.905 | 2.218 | 95 | 77 | 8.748 | 9.728 | 18.476 |
| Pontevedra | 7.150 | 2.577 | 8.593 | 16.954 | 5.305 | 3.844 | 471 | 231 | 21.519 | 23.606 | 45.125 |
| I. Balears | 7.374 | 3.621 | 7.424 | 15.045 | 7.474 | 6.497 | 456 | 447 | 22.728 | 25.610 | 48.338 |
| La Rioja | 2.578 | 1.004 | 3.223 | 6.490 | 1.421 | 1.132 | 158 | 103 | 7.380 | 8.729 | 16.109 |
| P. Asturias | 8.134 | 3.530 | 10.371 | 22.636 | 6.095 | 4.695 | 1.561 | 1.232 | 26.161 | 32.093 | 58.254 |
| País Vasco | 9.906 | 4.609 | 22.115 | 38.130 | 15.038 | 14.044 | 1.536 | 930 | 48.595 | 57.713 | 106.308 |
| Álava | 2.379 | 872 | 5.244 | 7.496 | 2.933 | 3.947 | 214 | 161 | 10.770 | 12.476 | 23.246 |
| Guipúzcoa | 2.966 | 1.358 | 6.328 | 11.771 | 4.520 | 4.232 | 358 | 216 | 14.172 | 17.577 | 31.749 |
| Vizcaya | 4.561 | 2.379 | 10.543 | 18.863 | 7.585 | 5.865 | 964 | 553 | 23.653 | 27.660 | 51.313 |
| R. Murcia | 12.589 | 3.759 | 16.287 | 29.663 | 8.325 | 5.339 | 1.165 | 695 | 38.366 | 39.456 | 77.822 |
| Ceuta | 5.775 | 2.104 | 1.019 | 526 | 114 | 91 | 37 | 20 | 6.945 | 2.741 | 9.686 |
| Melilla | 5.352 | 2.242 | 801 | 411 | 77 | 45 | 48 | 47 | 6.278 | 2.745 | 9.023 |
| Extranjero | 4.825 | 4.305 | | | | | | | 4.825 | 4.305 | 9.130 |
| TOTAL | 387.111 | 166.095 | 445.077 | 815.498 | 325.562 | 276.439 | 56.576 | 39.680 | 1.214.326 | 1.297.712 | 2.512.038 |

DISTRIBUCIÓN DE EFECTIVOS POR CLASE DE PERSONAL Y ADMINISTRACIÓN PÚBLICA

| | Funcionarios | Personal Laboral | Otro Personal | TOTAL |
|---|---------------------|-------------------------|----------------------|------------------|
| ADMINISTRACIÓN PÚBLICA ESTATAL | 412.601 | 131.000 | 9.605 | 553.206 |
| • ADMINISTRACIÓN GENERAL | 153.487 | 74.686 | 4.428 | 232.601 |
| ▪ Ministerios, OO.AA. y Áreas Vinculadas | 152.606 | 74.685 | 3.705 | 230.996 |
| ▫ Ministerios y OO.AA. | 81.429 | 62.022 | 2.011 | 145.462 |
| ▫ Docencia no Universitaria | 2.807 | 3.157 | 957 | 6.921 |
| ▫ Centros Penitenciarios | 17.829 | 1.815 | 354 | 19.998 |
| ▫ Administ. Seguridad Social | 25.325 | 4.114 | 343 | 29.782 |
| ▫ Patrimonio Nacional | 181 | 1.228 | 37 | 1.446 |
| ▫ Agencia Estatal Admón. Tributaria | 25.035 | 2.349 | 3 | 27.387 |
| ▪ Instituciones Sanitarias S. Social | 881 | 1 | 723 | 1.605 |
| • FF. CC. DE SEGURIDAD DEL ESTADO | 119.031 | | | 119.031 |
| ▪ Guardia Civil | 67.753 | | | 67.753 |
| ▪ Policía Nacional | 51.278 | | | 51.278 |
| • FUERZAS ARMADAS | 120.756 | | | 120.756 |
| • ADMINISTRACIÓN DE JUSTICIA | 18.889 | 877 | 5.177 | 24.943 |
| ▪ Magistrados y Jueces | 4.439 | | 1.240 | 5.679 |
| ▪ Fiscales | 1.758 | | 610 | 2.368 |
| ▪ Otro Personal | 12.692 | 877 | 3.327 | 16.896 |
| • ENTIDADES PÚBLICAS EMPRESARIALES | 438 | 55.437 | | 55.875 |
| COMUNIDADES AUTÓNOMAS | 805.825 | 148.107 | 306.643 | 1.260.575 |
| • ADMINISTRACIÓN GENERAL | 761.768 | 147.150 | 297.804 | 1.206.722 |
| ▪ Consejerías y sus OO.AA. | 116.174 | 91.526 | 32.482 | 240.182 |
| ▪ Docencia no Universitaria | 368.500 | 36.308 | 108.750 | 513.558 |
| ▪ Instituciones Sanitarias S.N.S. | 277.094 | 19.316 | 156.572 | 452.982 |
| • ADMINISTRACIÓN DE JUSTICIA | 22.178 | 957 | 8.839 | 31.974 |
| • FUERZAS DE SEGURIDAD | 21.879 | | | 21.879 |
| ADMINISTRACIÓN LOCAL | 205.230 | 359.537 | 37.234 | 602.001 |
| • AYUNTAMIENTOS | 173.445 | 318.649 | 29.482 | 521.576 |
| • DIPUTACIONES/CABILDOS/CONSEJOS | 31.785 | 40.888 | 7.752 | 80.425 |
| UNIVERSIDADES | 62.374 | 30.546 | 3.336 | 96.256 |
| • TRANSFERIDAS | 60.785 | 29.594 | 3.219 | 93.598 |
| ▪ Docentes | 48.407 | 19.045 | 1.317 | 68.769 |
| ▪ No Docentes | 12.378 | 10.549 | 1.902 | 24.829 |
| • NO TRANSFERIDAS | 1.589 | 952 | 117 | 2.658 |
| ▪ Docentes | 802 | 534 | 3 | 1.339 |
| ▪ No Docentes | 787 | 418 | 114 | 1.319 |
| TOTAL DE LAS ADMINISTRACIONES | 1.486.030 | 669.190 | 356.818 | 2.512.038 |

| | | | | |
|--|---------------|---------------|----------|---------------|
| Sociedad Estatal Correos y Telégrafos S.A. | 33.587 | 22.361 | 5 | 55.953 |
|--|---------------|---------------|----------|---------------|

DISTRIBUCIÓN DE EFECTIVOS POR CLASE DE PERSONAL, SEXO Y ADMINISTRACIÓN PÚBLICA

| | Funcionarios | | Laborales | | Otro Personal | | TOTAL | | TOTAL |
|--|----------------|----------------|----------------|----------------|----------------|----------------|------------------|------------------|------------------|
| | Hombre | Mujer | Hombre | Mujer | Hombre | Mujer | Hombre | Mujer | |
| ADMINISTRACIÓN PÚBLICA ESTATAL | 298.649 | 113.952 | 85.300 | 45.700 | 3.162 | 6.443 | 387.111 | 166.095 | 553.206 |
| ADMINISTRACIÓN GENERAL | 72.255 | 81.232 | 40.454 | 34.232 | 1.739 | 2.689 | 114.448 | 118.153 | 232.601 |
| ▪ Ministerios, OO.AA. y Áreas Vinculadas | 71.905 | 80.701 | 40.453 | 34.232 | 1.456 | 2.249 | 113.814 | 117.182 | 230.996 |
| ▪ Ministerios y OO.AA. | 34.852 | 46.577 | 34.973 | 27.049 | 773 | 1.238 | 70.598 | 74.864 | 145.462 |
| ▪ Docencia no Universitaria | 1.288 | 1.519 | 397 | 2.760 | 332 | 625 | 2.017 | 4.904 | 6.921 |
| ▪ Centros Penitenciarios | 14.516 | 3.313 | 704 | 1.111 | 254 | 100 | 15.474 | 4.524 | 19.998 |
| ▪ Administ. Seguridad Social | 9.900 | 15.425 | 2.047 | 2.067 | 82 | 261 | 12.029 | 17.753 | 29.782 |
| ▪ Patrimonio Nacional | 128 | 53 | 784 | 444 | 14 | 23 | 926 | 520 | 1.446 |
| ▪ Agencia Estatal Admón. Tributaria | 11.221 | 13.814 | 1.548 | 801 | 1 | 2 | 12.770 | 14.617 | 27.387 |
| ▪ Instituciones Sanitarias S. Social | 350 | 531 | 1 | | 283 | 440 | 634 | 971 | 1.605 |
| FF. CC. DE SEGURIDAD DEL ESTADO | 112.177 | 6.854 | | | | | 112.177 | 6.854 | 119.031 |
| ▪ Guardia Civil | 65.125 | 2.628 | | | | | 65.125 | 2.628 | 67.753 |
| ▪ Policía Nacional | 47.052 | 4.226 | | | | | 47.052 | 4.226 | 51.278 |
| FUERZAS ARMADAS | 106.365 | 14.391 | | | | | 106.365 | 14.391 | 120.756 |
| ADMINISTRACIÓN DE JUSTICIA | 7.654 | 11.235 | 246 | 631 | 1.423 | 3.754 | 9.323 | 15.620 | 24.943 |
| ▪ Magistrados y Jueces | 2.413 | 2.026 | | | 380 | 860 | 2.793 | 2.886 | 5.679 |
| ▪ Fiscales | 791 | 967 | | | 218 | 392 | 1.009 | 1.359 | 2.368 |
| ▪ Otro Personal | 4.450 | 8.242 | 246 | 631 | 825 | 2.502 | 5.521 | 11.375 | 16.896 |
| ENTIDADES PÚBLICAS EMPRESARIALES | 198 | 240 | 44.600 | 10.837 | | | 44.798 | 11.077 | 55.875 |
| COMUNIDADES AUTÓNOMAS | 304.466 | 501.359 | 53.326 | 94.781 | 87.285 | 219.358 | 445.077 | 815.498 | 1.260.575 |
| ADMINISTRACIÓN GENERAL | 278.477 | 483.291 | 52.988 | 94.162 | 85.385 | 212.419 | 416.850 | 789.872 | 1.206.722 |
| ▪ Consejerías y sus OO.AA. | 55.450 | 60.724 | 37.418 | 54.108 | 11.890 | 20.592 | 104.758 | 135.424 | 240.182 |
| ▪ Docencia no Universitaria | 134.122 | 234.378 | 8.315 | 27.993 | 30.882 | 77.868 | 173.319 | 340.239 | 513.558 |
| ▪ Instituciones Sanitarias S.N.S. | 88.905 | 188.189 | 7.255 | 12.061 | 42.613 | 113.959 | 138.773 | 314.209 | 452.982 |
| ADMINISTRACIÓN DE JUSTICIA | 7.590 | 14.588 | 338 | 619 | 1.900 | 6.939 | 9.828 | 22.146 | 31.974 |
| FUERZAS DE SEGURIDAD | 18.399 | 3.480 | | | | | 18.399 | 3.480 | 21.879 |
| ADMINISTRACIÓN LOCAL | 137.047 | 68.183 | 171.799 | 187.738 | 16.716 | 20.518 | 325.562 | 276.439 | 602.001 |
| AYUNTAMIENTOS | 120.186 | 53.259 | 153.473 | 165.176 | 13.794 | 15.688 | 287.453 | 234.123 | 521.576 |
| DIPUTACIONES/CABILDOS/CONSEJOS | 16.861 | 14.924 | 18.326 | 22.562 | 2.922 | 4.830 | 38.109 | 42.316 | 80.425 |
| UNIVERSIDADES | 36.862 | 25.512 | 18.292 | 12.254 | 1.422 | 1.914 | 56.576 | 39.680 | 96.256 |
| TRANSFERIDAS | 36.267 | 24.518 | 17.791 | 11.803 | 1.394 | 1.825 | 55.452 | 38.146 | 93.598 |
| ▪ Docentes | 32.117 | 16.290 | 11.654 | 7.391 | 798 | 519 | 44.569 | 24.200 | 68.769 |
| ▪ No Docentes | 4.150 | 8.228 | 6.137 | 4.412 | 596 | 1.306 | 10.883 | 13.946 | 24.829 |
| NO TRANSFERIDAS | 595 | 994 | 501 | 451 | 28 | 89 | 1.124 | 1.534 | 2.658 |
| ▪ Docentes | 436 | 366 | 288 | 246 | 2 | 1 | 726 | 613 | 1.339 |
| ▪ No Docentes | 159 | 628 | 213 | 205 | 26 | 88 | 398 | 921 | 1.319 |
| TOTAL DE LAS ADMINISTRACIONES | 777.024 | 709.006 | 328.717 | 340.473 | 108.585 | 248.233 | 1.214.326 | 1.297.712 | 2.512.038 |

| | | | | | | | | | |
|--|---------------|--------------|--------------|---------------|----------|----------|---------------|---------------|---------------|
| Sociedad Estatal Correos y Telégrafos S.A. | 24.373 | 9.214 | 8.920 | 13.441 | 3 | 2 | 33.296 | 22.657 | 55.953 |
|--|---------------|--------------|--------------|---------------|----------|----------|---------------|---------------|---------------|

PERSONAL AL SERVICIO DE LA ADMINISTRACIÓN PÚBLICA ESTATAL

Enero 2007

| | Número de efectivos |
|---|---------------------|
| ADMINISTRACIÓN PÚBLICA ESTATAL | |
| ▪ Administración General del Estado | 232.601 |
| ▪ Ministerios, OO.AA y Áreas vinculadas | 230.996 |
| • Ministerios y OO.AA. | 145.462 |
| • Docencia no Universitaria | 6.921 |
| • Centros Penitenciarios | 19.998 |
| • Seguridad Social (Entidades Gestoras y Servicios Comunes) | 29.782 |
| • Patrimonio Nacional | 1.446 |
| • Agencia Estatal Admón. Tributaria | 27.387 |
| ▪ Instituciones Sanitarias S. Social | 1.605 |
| ▪ Fuerzas y Cuerpos de Seguridad del Estado | 119.031 |
| ▪ Fuerzas Armadas | 120.756 |
| ▪ Administración de Justicia | 24.943 |
| ▪ Entidades Públicas Empresariales y Organismos Públicos con régimen específico | 55.875 |
| Total Administración Pública Estatal | 553.206 |

DISTRIBUCIÓN TERRITORIAL DE EFECTIVOS DE LA ADMINISTRACIÓN PÚBLICA ESTATAL

| CC.AA / PROVINCIAS | ADMINISTRACIÓN GRAL. DEL ESTADO | | | OTROS ADMÓN PÚBLICA ESTATAL | | | | | TOTAL |
|---------------------------|---------------------------------|--------------------------|----------------|-----------------------------|-----------------|----------------|----------------|----------------|----------------|
| | Minist. OO.AA y Áreas V. | Inst. Sanitarias S.S (*) | TOTAL | F. y C. de Seg. del Estado | Fuerzas Armadas | Admón Justicia | Entes Públicos | TOTAL | |
| Andalucía | 30.912 | | 30.912 | 20.897 | 25.219 | 1.967 | 6.622 | 54.705 | 85.617 |
| Almería | 1.941 | | 1.941 | 1.698 | 2.213 | 138 | 440 | 4.489 | 6.430 |
| Cádiz | 5.950 | | 5.950 | 3.633 | 11.251 | 308 | 1.004 | 16.196 | 22.146 |
| Córdoba | 2.773 | | 2.773 | 1.590 | 3.258 | 163 | 644 | 5.655 | 8.428 |
| Granada | 3.568 | | 3.568 | 2.343 | 2.680 | 251 | 451 | 5.725 | 9.293 |
| Huelva | 1.894 | | 1.894 | 1.474 | 56 | 123 | 370 | 2.023 | 3.917 |
| Jaén | 1.981 | | 1.981 | 1.726 | 92 | 134 | 229 | 2.181 | 4.162 |
| Málaga | 4.012 | | 4.012 | 3.922 | 954 | 400 | 1.441 | 6.717 | 10.729 |
| Sevilla | 8.793 | | 8.793 | 4.511 | 4.715 | 450 | 2.043 | 11.719 | 20.512 |
| Aragón | 7.776 | | 7.776 | 4.193 | 9.438 | 1.577 | 1.319 | 16.527 | 24.303 |
| Huesca | 805 | | 805 | 1.113 | 1.423 | 267 | 82 | 2.885 | 3.690 |
| Teruel | 666 | | 666 | 685 | 9 | 180 | 90 | 964 | 1.630 |
| Zaragoza | 6.305 | | 6.305 | 2.395 | 8.006 | 1.130 | 1.147 | 12.678 | 18.983 |
| C. F. Navarra | 1.108 | | 1.108 | 2.280 | 666 | 146 | 370 | 3.462 | 4.570 |
| C. Madrid | 85.564 | 36 | 85.600 | 28.042 | 28.141 | 3.395 | 17.632 | 77.210 | 162.810 |
| C. Valenciana | 13.720 | 46 | 13.766 | 9.614 | 5.853 | 1.184 | 3.787 | 20.438 | 34.204 |
| Alicante | 3.779 | | 3.779 | 3.268 | 977 | 405 | 740 | 5.390 | 9.169 |
| Castellón | 1.609 | | 1.609 | 1.240 | 24 | 136 | 364 | 1.764 | 3.373 |
| Valencia | 8.332 | 46 | 8.378 | 5.106 | 4.852 | 643 | 2.683 | 13.284 | 21.662 |
| Canarias | 6.712 | | 6.712 | 5.461 | 7.934 | 572 | 2.369 | 16.336 | 23.048 |
| Las Palmas | 3.580 | | 3.580 | 2.897 | 5.300 | 335 | 1.350 | 9.882 | 13.462 |
| S. C. Tenerife | 3.132 | | 3.132 | 2.564 | 2.634 | 237 | 1.019 | 6.454 | 9.586 |
| Cantabria | 2.496 | 30 | 2.526 | 1.533 | 93 | 819 | 1.104 | 3.549 | 6.075 |
| Castilla-La Mancha | 6.776 | | 6.776 | 5.423 | 2.783 | 2.166 | 1.172 | 11.544 | 18.320 |
| Albacete | 1.840 | | 1.840 | 941 | 1.158 | 521 | 320 | 2.940 | 4.780 |
| Ciudad Real | 1.385 | | 1.385 | 1.362 | 344 | 551 | 617 | 2.874 | 4.259 |
| Cuenca | 689 | | 689 | 837 | 7 | 231 | 48 | 1.123 | 1.812 |
| Guadalajara | 881 | | 881 | 686 | 128 | 273 | 108 | 1.195 | 2.076 |
| Toledo | 1.981 | | 1.981 | 1.597 | 1.146 | 590 | 79 | 3.412 | 5.393 |
| Castilla y León | 13.617 | | 13.617 | 8.367 | 9.837 | 3.443 | 4.058 | 25.705 | 39.322 |
| Ávila | 774 | | 774 | 716 | 48 | 216 | 91 | 1.071 | 1.845 |
| Burgos | 1.857 | | 1.857 | 1.032 | 2.037 | 578 | 1.017 | 4.664 | 6.521 |
| León | 2.032 | | 2.032 | 1.619 | 2.658 | 679 | 1.065 | 6.021 | 8.053 |
| Palencia | 1.104 | | 1.104 | 723 | 11 | 250 | 235 | 1.219 | 2.323 |
| Salamanca | 1.824 | | 1.824 | 946 | 1.812 | 407 | 319 | 3.484 | 5.308 |
| Segovia | 1.272 | | 1.272 | 711 | 646 | 193 | 26 | 1.576 | 2.848 |
| Soria | 680 | | 680 | 505 | 7 | 177 | 70 | 759 | 1.439 |
| Valladolid | 3.429 | | 3.429 | 1.350 | 2.607 | 687 | 1.161 | 5.805 | 9.234 |
| Zamora | 645 | | 645 | 765 | 11 | 256 | 74 | 1.106 | 1.751 |
| Cataluña | 13.974 | | 13.974 | 7.102 | 1.556 | 1.832 | 6.319 | 16.809 | 30.783 |
| Barcelona | 10.333 | | 10.333 | 4.467 | 863 | 1.345 | 4.840 | 11.515 | 21.848 |
| Girona | 1.413 | | 1.413 | 798 | 503 | 202 | 385 | 1.888 | 3.301 |
| Lleida | 914 | | 914 | 607 | 168 | 91 | 166 | 1.032 | 1.946 |
| Tarragona | 1.314 | | 1.314 | 1.230 | 22 | 194 | 928 | 2.374 | 3.688 |
| Extremadura | 4.190 | | 4.190 | 3.444 | 4.337 | 1.271 | 441 | 9.493 | 13.683 |
| Badajoz | 2.717 | | 2.717 | 2.090 | 3.605 | 757 | 300 | 6.752 | 9.469 |
| Cáceres | 1.473 | | 1.473 | 1.354 | 732 | 514 | 141 | 2.741 | 4.214 |
| Galicia | 11.752 | | 11.752 | 7.140 | 6.615 | 780 | 2.477 | 17.012 | 28.764 |
| A Coruña | 5.409 | | 5.409 | 2.693 | 3.909 | 324 | 1.065 | 7.991 | 13.400 |
| Lugo | 1.530 | | 1.530 | 1.143 | 21 | 95 | 223 | 1.482 | 3.012 |
| Ourense | 1.231 | | 1.231 | 960 | 11 | 93 | 330 | 1.394 | 2.625 |
| Pontevedra | 3.582 | | 3.582 | 2.344 | 2.674 | 268 | 859 | 6.145 | 9.727 |
| I.Balears | 3.423 | 19 | 3.442 | 2.778 | 1.670 | 1.424 | 1.681 | 7.553 | 10.995 |
| La Rioja | 1.255 | | 1.255 | 1.417 | 427 | 378 | 105 | 2.327 | 3.582 |
| P. Asturias | 4.081 | | 4.081 | 3.091 | 934 | 1.475 | 2.083 | 7.583 | 11.664 |
| País Vasco | 5.523 | | 5.523 | 4.123 | 1.727 | 602 | 2.540 | 8.992 | 14.515 |
| Álava | 1.071 | | 1.071 | 904 | 934 | 93 | 249 | 2.180 | 3.251 |
| Guipúzcoa | 1.632 | | 1.632 | 1.475 | 304 | 171 | 742 | 2.692 | 4.324 |
| Vizcaya | 2.820 | | 2.820 | 1.744 | 489 | 338 | 1.549 | 4.120 | 6.940 |
| R. Murcia | 5.653 | 28 | 5.681 | 2.335 | 5.984 | 1.582 | 766 | 10.667 | 16.348 |
| Ceuta | 2.493 | 737 | 3.230 | 836 | 3.463 | 184 | 166 | 4.649 | 7.879 |
| Melilla | 2.552 | 709 | 3.261 | 834 | 3.210 | 146 | 143 | 4.333 | 7.594 |
| Extranjero | 7.419 | | 7.419 | 121 | 869 | | 721 | 1.711 | 9.130 |
| TOTAL | 230.996 | 1.605 | 232.601 | 119.031 | 120.756 | 24.943 | 55.875 | 320.605 | 553.206 |

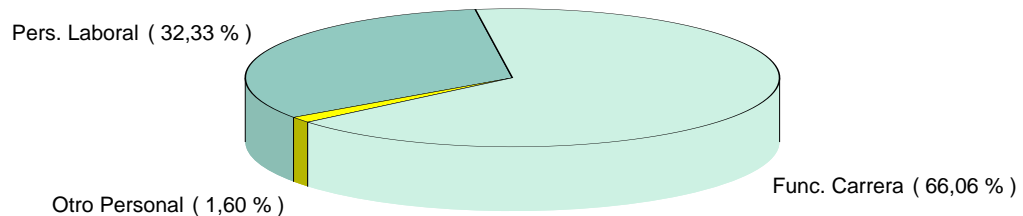
(*) Incluye efectivos del Instituto Nacional de Gestión Sanitaria que prestan sus servicios en Ceuta, Melilla y en el Centro Nacional de Dosimetría de Valencia y efectivos del Instituto Social de la Marina.

> Volver

EFFECTIVOS POR CATEGORIA DE PERSONAL Y MINISTERIO

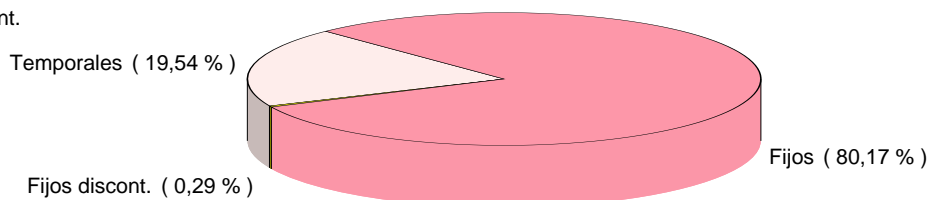
| | Func. Carrera | Pers. Laboral | Otro Personal | Total |
|--|----------------|---------------|---------------|----------------|
| ADMINISTRACIONES PUBLICAS | 7.663 | 1.874 | 519 | 10.056 |
| AGRICULTURA, PESCA Y ALIMENTACION | 1.821 | 344 | 14 | 2.179 |
| ASUNTOS EXTERIORES Y COOPERACION | 2.581 | 3.518 | 27 | 6.126 |
| CULTURA | 1.720 | 2.971 | 81 | 4.772 |
| DEFENSA | 6.136 | 25.033 | 20 | 31.189 |
| ECONOMIA Y HACIENDA | 25.035 | 2.349 | 64 | 44.813 |
| - A.E.A.T. | 25.035 | 2.349 | 3 | 27.387 |
| - Resto de Personal | 12.176 | 5.186 | 64 | 17.426 |
| EDUCACION Y CIENCIA | 8.470 | 6.997 | 89 | 22.477 |
| - Area Docencia No Universitaria | 2.807 | 3.157 | 957 | 6.921 |
| - Resto de Personal | 8.470 | 6.997 | 89 | 15.556 |
| FOMENTO | 4.095 | 2.980 | 30 | 7.105 |
| INDUSTRIA, TURISMO Y COMERCIO | 3.460 | 1.709 | 16 | 5.185 |
| INTERIOR | 17.829 | 1.957 | 448 | 31.975 |
| - Area Centros Penitenciarios | 17.829 | 1.815 | 354 | 19.998 |
| - Resto de Personal | 9.572 | 1.957 | 448 | 11.977 |
| JUSTICIA | 1.764 | 189 | 17 | 1.970 |
| MEDIO AMBIENTE | 4.556 | 4.891 | 73 | 9.520 |
| PRESIDENCIA | 181 | 979 | 238 | 3.642 |
| - Area Patrimonio | 181 | 1.228 | 37 | 1.446 |
| - Resto de Personal | 979 | 979 | 238 | 2.196 |
| SANIDAD Y CONSUMO | 197 | 25 | 14 | 2.991 |
| - Seguridad Social | 197 | 25 | 14 | 236 |
| - Resto de Personal | 1.967 | 765 | 23 | 2.755 |
| TRABAJO Y ASUNTOS SOCIALES | 25.128 | 2.594 | 340 | 46.657 |
| - Seguridad Social | 25.128 | 4.089 | 329 | 29.546 |
| - Resto de Personal | 14.177 | 2.594 | 340 | 17.111 |
| VIVIENDA | 292 | 35 | 12 | 339 |
| Total | 152.606 | 74.685 | 3.705 | 230.996 |

■ Func. Carrera
■ Pers. Laboral
■ Otro Personal



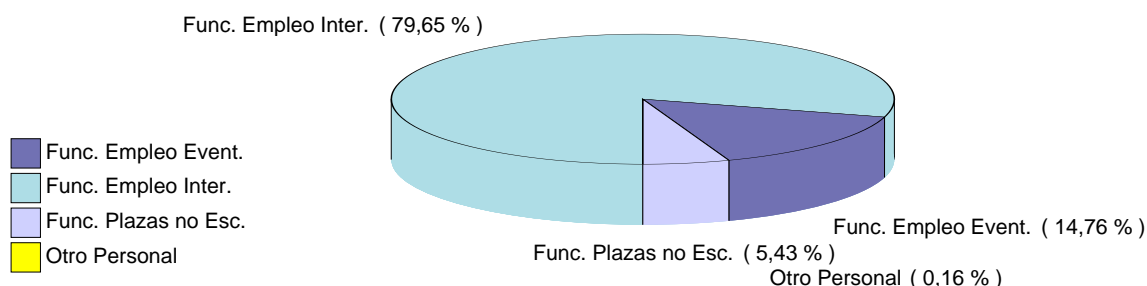
PERSONAL LABORAL POR MINISTERIO

| | Fijos | Temporales | Fijos descont. | Total |
|--|---------------|---------------|----------------|---------------|
| ADMINISTRACIONES PUBLICAS | 1.662 | 211 | 1 | 1.874 |
| AGRICULTURA, PESCA Y ALIMENTACION | 326 | 18 | - | 344 |
| ASUNTOS EXTERIORES Y COOPERACION | 3.421 | 97 | - | 3.518 |
| CULTURA | 2.123 | 844 | 4 | 2.971 |
| DEFENSA | 23.548 | 1.485 | - | 25.033 |
| ECONOMIA Y HACIENDA | 5.863 | 1.552 | 120 | 7.535 |
| - A.E.A.T. | 2.286 | 34 | 29 | 2.349 |
| - Resto de Personal | 3.577 | 1.518 | 91 | 5.186 |
| EDUCACION Y CIENCIA | 2.454 | 7.687 | 13 | 10.154 |
| - Area Docencia No Universitaria | | 3.157 | | 3.157 |
| - Resto de Personal | 2.454 | 4.530 | 13 | 6.997 |
| FOMENTO | 2.772 | 208 | - | 2.980 |
| INDUSTRIA, TURISMO Y COMERCIO | 1.511 | 198 | - | 1.709 |
| INTERIOR | 3.120 | 652 | - | 3.772 |
| - Area Centros Penitenciarios | 1.461 | 354 | | 1.815 |
| - Resto de Personal | 1.659 | 298 | | 1.957 |
| JUSTICIA | 186 | 3 | - | 189 |
| MEDIO AMBIENTE | 4.299 | 589 | 3 | 4.891 |
| PRESIDENCIA | 1.972 | 163 | 72 | 2.207 |
| - Area Patrimonio | 1.092 | 64 | 72 | 1.228 |
| - Resto de Personal | 880 | 99 | | 979 |
| SANIDAD Y CONSUMO | 724 | 66 | - | 790 |
| - Seguridad Social | 25 | | | 25 |
| - Resto de Personal | 699 | 66 | | 765 |
| TRABAJO Y ASUNTOS SOCIALES | 5.860 | 821 | 2 | 6.683 |
| - Seguridad Social | 3.430 | 659 | | 4.089 |
| - Resto de Personal | 2.430 | 162 | 2 | 2.594 |
| VIVIENDA | 35 | - | - | 35 |
| Total | 59.876 | 14.594 | 215 | 74.685 |



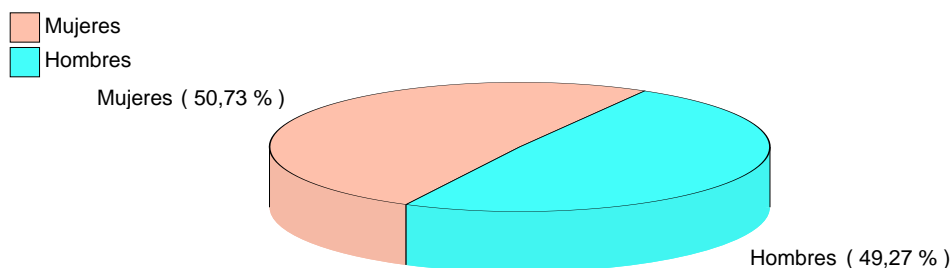
OTRO PERSONAL POR MINISTERIO

| | Func. Empleo Event. | Func. Empleo Inter. | Func. Plazas no Esc. | Otro Personal | Total |
|--|---------------------|---------------------|----------------------|---------------|--------------|
| ADMINISTRACIONES PUBLICAS | 120 | 394 | 5 | - | 519 |
| AGRICULTURA, PESCA Y ALIMENTACION | 10 | 1 | 3 | - | 14 |
| ASUNTOS EXTERIORES Y COOPERACION | 14 | 8 | 5 | - | 27 |
| CULTURA | 9 | 1 | 71 | - | 81 |
| DEFENSA | 15 | 5 | - | - | 20 |
| ECONOMIA Y HACIENDA | 7 | 57 | 3 | - | 67 |
| - A.E.A.T. | | 3 | | | 3 |
| - Resto de Personal | 7 | 54 | 3 | | 64 |
| EDUCACION Y CIENCIA | 14 | 1.026 | 6 | - | 1.046 |
| - Area Docencia No Universitaria | | 957 | | | 957 |
| - Resto de Personal | 14 | 69 | 6 | | 89 |
| FOMENTO | 13 | 8 | 9 | - | 30 |
| INDUSTRIA, TURISMO Y COMERCIO | 14 | 2 | - | - | 16 |
| INTERIOR | 13 | 692 | 97 | - | 802 |
| - Area Centros Penitenciarios | | 354 | | | 354 |
| - Resto de Personal | 13 | 338 | 97 | | 448 |
| JUSTICIA | 11 | 5 | 1 | - | 17 |
| MEDIO AMBIENTE | 8 | 65 | - | - | 73 |
| PRESIDENCIA | 259 | 16 | - | - | 275 |
| - Area Patrimonio | 27 | 10 | | | 37 |
| - Resto de Personal | 232 | 6 | | | 238 |
| SANIDAD Y CONSUMO | 9 | 27 | 1 | - | 37 |
| - Seguridad Social | | 14 | | | 14 |
| - Resto de Personal | 9 | 13 | 1 | | 23 |
| TRABAJO Y ASUNTOS SOCIALES | 20 | 643 | - | 6 | 669 |
| - Seguridad Social | | 329 | | | 329 |
| - Resto de Personal | 20 | 314 | | 6 | 340 |
| VIVIENDA | 11 | 1 | - | - | 12 |
| Total | 547 | 2.951 | 201 | 6 | 3.705 |



EFFECTIVOS POR MINISTERIO Y SEXO

| | Mujeres | Hombres | Total |
|--|----------------|----------------|----------------|
| ADMINISTRACIONES PUBLICAS | 5.567 | 4.489 | 10.056 |
| AGRICULTURA, PESCA Y ALIMENTACION | 1.167 | 1.012 | 2.179 |
| ASUNTOS EXTERIORES Y COOPERACION | 3.239 | 2.887 | 6.126 |
| CULTURA | 2.780 | 1.992 | 4.772 |
| DEFENSA | 13.992 | 17.197 | 31.189 |
| ECONOMIA Y HACIENDA | 24.513 | 20.300 | 44.813 |
| - A.E.A.T. | 14.617 | 12.770 | 27.387 |
| - Resto de Personal | 9.896 | 7.530 | 17.426 |
| EDUCACION Y CIENCIA | 12.567 | 9.910 | 22.477 |
| - Area Docencia No Universitaria | 4.904 | 2.017 | 6.921 |
| - Resto de Personal | 7.663 | 7.893 | 15.556 |
| FOMENTO | 2.461 | 4.644 | 7.105 |
| INDUSTRIA, TURISMO Y COMERCIO | 2.905 | 2.280 | 5.185 |
| INTERIOR | 12.398 | 19.577 | 31.975 |
| - Area Centros Penitenciarios | 4.524 | 15.474 | 19.998 |
| - Resto de Personal | 7.874 | 4.103 | 11.977 |
| JUSTICIA | 1.183 | 787 | 1.970 |
| MEDIO AMBIENTE | 2.770 | 6.750 | 9.520 |
| PRESIDENCIA | 1.601 | 2.041 | 3.642 |
| - Area Patrimonio | 520 | 926 | 1.446 |
| - Resto de Personal | 1.081 | 1.115 | 2.196 |
| SANIDAD Y CONSUMO | 2.021 | 970 | 2.991 |
| - Seguridad Social | 132 | 104 | 236 |
| - Resto de Personal | 1.889 | 866 | 2.755 |
| TRABAJO Y ASUNTOS SOCIALES | 27.831 | 18.826 | 46.657 |
| - Seguridad Social | 17.621 | 11.925 | 29.546 |
| - Resto de Personal | 10.210 | 6.901 | 17.111 |
| VIVIENDA | 187 | 152 | 339 |
| Total | 117.182 | 113.814 | 230.996 |

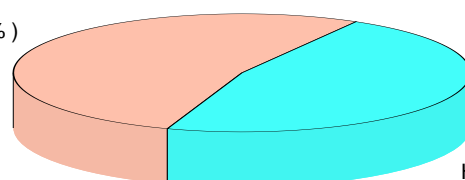


FUNCIONARIOS DE CARRERA POR MINISTERIO Y SEXO

| | Mujeres | Hombres | Total |
|--|---------------|---------------|----------------|
| ADMINISTRACIONES PUBLICAS | 4.445 | 3.218 | 7.663 |
| AGRICULTURA, PESCA Y ALIMENTACION | 1.032 | 789 | 1.821 |
| ASUNTOS EXTERIORES Y COOPERACION | 1.354 | 1.227 | 2.581 |
| CULTURA | 1.218 | 502 | 1.720 |
| DEFENSA | 3.611 | 2.525 | 6.136 |
| ECONOMIA Y HACIENDA | 21.078 | 16.133 | 37.211 |
| - A.E.A.T. | 13.814 | 11.221 | 25.035 |
| - Resto de Personal | 7.264 | 4.912 | 12.176 |
| EDUCACION Y CIENCIA | 5.645 | 5.632 | 11.277 |
| - Area Docencia No Universitaria | 1.519 | 1.288 | 2.807 |
| - Resto de Personal | 4.126 | 4.344 | 8.470 |
| FOMENTO | 1.721 | 2.374 | 4.095 |
| INDUSTRIA, TURISMO Y COMERCIO | 1.966 | 1.494 | 3.460 |
| INTERIOR | 9.561 | 17.840 | 27.401 |
| - Area Centros Penitenciarios | 3.313 | 14.516 | 17.829 |
| - Resto de Personal | 6.248 | 3.324 | 9.572 |
| JUSTICIA | 1.096 | 668 | 1.764 |
| MEDIO AMBIENTE | 1.933 | 2.623 | 4.556 |
| PRESIDENCIA | 676 | 484 | 1.160 |
| - Area Patrimonio | 53 | 128 | 181 |
| - Resto de Personal | 623 | 356 | 979 |
| SANIDAD Y CONSUMO | 1.478 | 686 | 2.164 |
| - Seguridad Social | 116 | 81 | 197 |
| - Resto de Personal | 1.362 | 605 | 1.967 |
| TRABAJO Y ASUNTOS SOCIALES | 23.722 | 15.583 | 39.305 |
| - Seguridad Social | 15.309 | 9.819 | 25.128 |
| - Resto de Personal | 8.413 | 5.764 | 14.177 |
| VIVIENDA | 165 | 127 | 292 |
| Total | 80.701 | 71.905 | 152.606 |

■ Mujeres
■ Hombres

Mujeres (52,88 %)



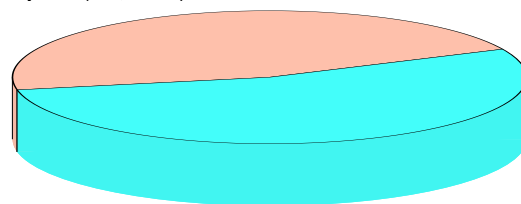
Hombres (47,12 %)

PERSONAL LABORAL POR MINISTERIO Y SEXO

| | Mujeres | Hombres | Total |
|--|---------------|---------------|---------------|
| ADMINISTRACIONES PUBLICAS | 832 | 1.042 | 1.874 |
| AGRICULTURA, PESCA Y ALIMENTACION | 126 | 218 | 344 |
| ASUNTOS EXTERIORES Y COOPERACION | 1.873 | 1.645 | 3.518 |
| CULTURA | 1.544 | 1.427 | 2.971 |
| DEFENSA | 10.375 | 14.658 | 25.033 |
| ECONOMIA Y HACIENDA | 3.401 | 4.134 | 7.535 |
| - A.E.A.T. | 801 | 1.548 | 2.349 |
| - Resto de Personal | 2.600 | 2.586 | 5.186 |
| EDUCACION Y CIENCIA | 6.244 | 3.910 | 10.154 |
| - Area Docencia No Universitaria | 2.760 | 397 | 3.157 |
| - Resto de Personal | 3.484 | 3.513 | 6.997 |
| FOMENTO | 729 | 2.251 | 2.980 |
| INDUSTRIA, TURISMO Y COMERCIO | 931 | 778 | 1.709 |
| INTERIOR | 2.385 | 1.387 | 3.772 |
| - Area Centros Penitenciarios | 1.111 | 704 | 1.815 |
| - Resto de Personal | 1.274 | 683 | 1.957 |
| JUSTICIA | 74 | 115 | 189 |
| MEDIO AMBIENTE | 814 | 4.077 | 4.891 |
| PRESIDENCIA | 780 | 1.427 | 2.207 |
| - Area Patrimonio | 444 | 784 | 1.228 |
| - Resto de Personal | 336 | 643 | 979 |
| SANIDAD Y CONSUMO | 516 | 274 | 790 |
| - Seguridad Social | 5 | 20 | 25 |
| - Resto de Personal | 511 | 254 | 765 |
| TRABAJO Y ASUNTOS SOCIALES | 3.591 | 3.092 | 6.683 |
| - Seguridad Social | 2.062 | 2.027 | 4.089 |
| - Resto de Personal | 1.529 | 1.065 | 2.594 |
| VIVIENDA | 17 | 18 | 35 |
| Total | 34.232 | 40.453 | 74.685 |

Mujeres
 Hombres

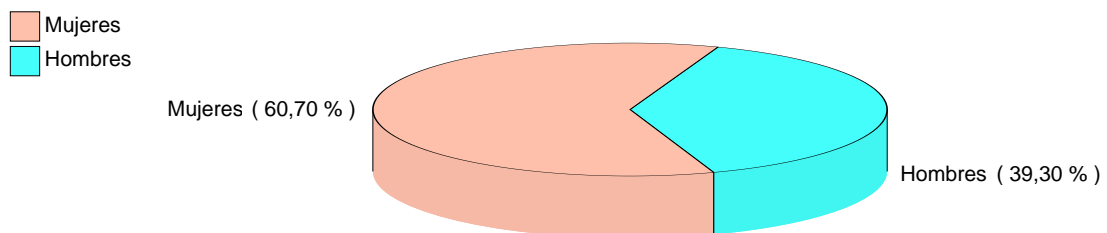
Mujeres (45,84 %)



Hombres (54,16 %)

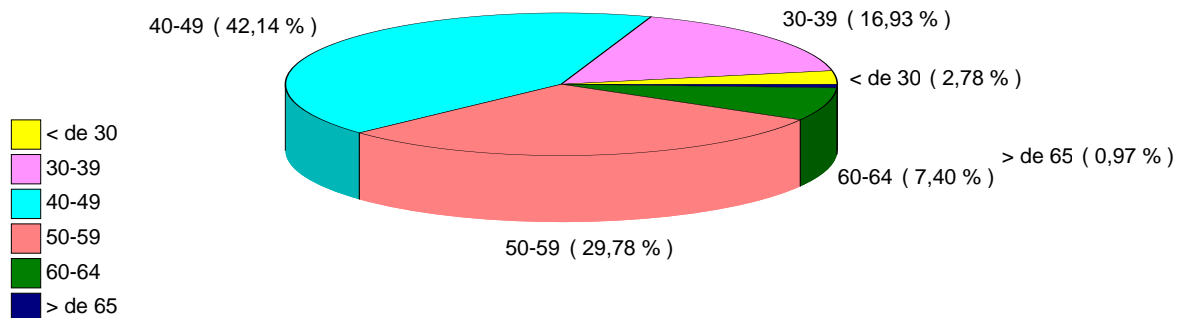
OTRO PERSONAL POR MINISTERIO Y SEXO

| | Mujeres | Hombres | Total |
|--|--------------|--------------|--------------|
| ADMINISTRACIONES PUBLICAS | 290 | 229 | 519 |
| AGRICULTURA, PESCA Y ALIMENTACION | 9 | 5 | 14 |
| ASUNTOS EXTERIORES Y COOPERACION | 12 | 15 | 27 |
| CULTURA | 18 | 63 | 81 |
| DEFENSA | 6 | 14 | 20 |
| ECONOMIA Y HACIENDA | 34 | 33 | 67 |
| - A.E.A.T. | 2 | 1 | 3 |
| - Resto de Personal | 32 | 32 | 64 |
| EDUCACION Y CIENCIA | 678 | 368 | 1.046 |
| - Area Docencia No Universitaria | 625 | 332 | 957 |
| - Resto de Personal | 53 | 36 | 89 |
| FOMENTO | 11 | 19 | 30 |
| INDUSTRIA, TURISMO Y COMERCIO | 8 | 8 | 16 |
| INTERIOR | 452 | 350 | 802 |
| - Area Centros Penitenciarios | 100 | 254 | 354 |
| - Resto de Personal | 352 | 96 | 448 |
| JUSTICIA | 13 | 4 | 17 |
| MEDIO AMBIENTE | 23 | 50 | 73 |
| PRESIDENCIA | 145 | 130 | 275 |
| - Area Patrimonio | 23 | 14 | 37 |
| - Resto de Personal | 122 | 116 | 238 |
| SANIDAD Y CONSUMO | 27 | 10 | 37 |
| - Seguridad Social | 11 | 3 | 14 |
| - Resto de Personal | 16 | 7 | 23 |
| TRABAJO Y ASUNTOS SOCIALES | 518 | 151 | 669 |
| - Seguridad Social | 250 | 79 | 329 |
| - Resto de Personal | 268 | 72 | 340 |
| VIVIENDA | 5 | 7 | 12 |
| Total | 2.249 | 1.456 | 3.705 |



EFFECTIVOS POR MINISTERIO E INTERVALO DE EDAD

| | < de 30 | 30-39 | 40-49 | 50-59 | 60-64 | > de 65 | Total |
|--|--------------|---------------|---------------|---------------|---------------|--------------|----------------|
| ADMINISTRACIONES PUBLICAS | 318 | 1.534 | 3.514 | 3.495 | 1.041 | 154 | 10.056 |
| AGRICULTURA, PESCA Y ALIMENTACION | 31 | 196 | 714 | 804 | 346 | 88 | 2.179 |
| ASUNTOS EXTERIORES Y COOPERACION | 263 | 1.183 | 1.985 | 1.997 | 572 | 126 | 6.126 |
| CULTURA | 234 | 877 | 1.669 | 1.506 | 432 | 54 | 4.772 |
| DEFENSA | 359 | 3.565 | 12.448 | 11.673 | 3.071 | 73 | 31.189 |
| ECONOMIA Y HACIENDA | 774 | 7.277 | 21.834 | 12.032 | 2.492 | 404 | 44.813 |
| - A.E.A.T. | 363 | 4.578 | 14.478 | 6.638 | 1.151 | 179 | 27.387 |
| - Resto de Personal | 411 | 2.699 | 7.356 | 5.394 | 1.341 | 225 | 17.426 |
| EDUCACION Y CIENCIA | 2.047 | 5.883 | 7.126 | 5.379 | 1.695 | 347 | 22.477 |
| - Area Docencia No Universitaria | 508 | 2.153 | 2.427 | 1.462 | 316 | 55 | 6.921 |
| - Resto de Personal | 1.539 | 3.730 | 4.699 | 3.917 | 1.379 | 292 | 15.556 |
| FOMENTO | 115 | 935 | 2.242 | 2.649 | 997 | 167 | 7.105 |
| INDUSTRIA, TURISMO Y COMERCIO | 140 | 791 | 1.742 | 1.908 | 488 | 116 | 5.185 |
| INTERIOR | 1.037 | 8.128 | 14.540 | 6.817 | 1.333 | 120 | 31.975 |
| - Area Centros Penitenciarios | 752 | 6.195 | 9.869 | 2.852 | 304 | 26 | 19.998 |
| - Resto de Personal | 285 | 1.933 | 4.671 | 3.965 | 1.029 | 94 | 11.977 |
| JUSTICIA | 31 | 340 | 777 | 608 | 174 | 40 | 1.970 |
| MEDIO AMBIENTE | 213 | 1.503 | 3.890 | 2.801 | 944 | 169 | 9.520 |
| PRESIDENCIA | 99 | 720 | 1.363 | 1.160 | 271 | 29 | 3.642 |
| - Area Patrimonio | 36 | 308 | 627 | 387 | 82 | 6 | 1.446 |
| - Resto de Personal | 63 | 412 | 736 | 773 | 189 | 23 | 2.196 |
| SANIDAD Y CONSUMO | 46 | 267 | 1.017 | 1.288 | 321 | 52 | 2.991 |
| - Seguridad Social | 5 | 22 | 91 | 88 | 26 | 4 | 236 |
| - Resto de Personal | 41 | 245 | 926 | 1.200 | 295 | 48 | 2.755 |
| TRABAJO Y ASUNTOS SOCIALES | 713 | 5.870 | 22.380 | 14.530 | 2.866 | 298 | 46.657 |
| - Seguridad Social | 163 | 3.315 | 14.740 | 9.658 | 1.561 | 109 | 29.546 |
| - Resto de Personal | 550 | 2.555 | 7.640 | 4.872 | 1.305 | 189 | 17.111 |
| VIVIENDA | 9 | 44 | 95 | 134 | 47 | 10 | 339 |
| Total | 6.429 | 39.113 | 97.336 | 68.781 | 17.090 | 2.247 | 230.996 |



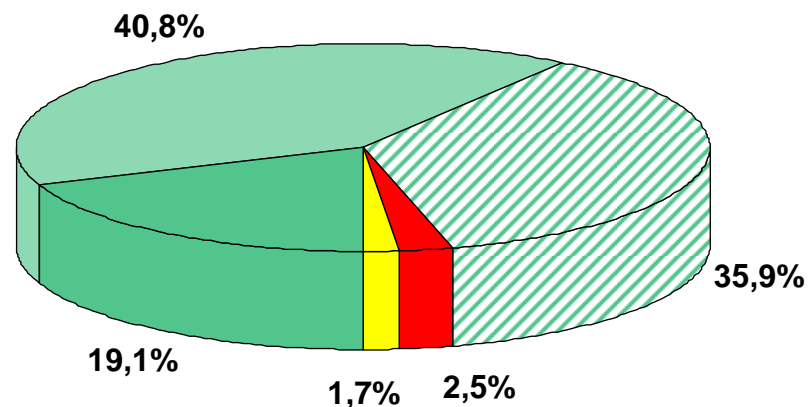
DISTRIBUCION TERRITORIAL DE EFECTIVOS POR CATEGORIA DE PERSONAL

| C.A. / Provincia | Func. Carrera | Pers. Laboral | Otro Personal | TOTAL |
|-------------------------------|----------------|---------------|---------------|----------------|
| ANDALUCIA | 19.710 | 10.716 | 486 | 30.912 |
| ALMERIA | 1.403 | 501 | 37 | 1.941 |
| CADIZ | 3.406 | 2.428 | 116 | 5.950 |
| CORDOBA | 1.833 | 904 | 36 | 2.773 |
| GRANADA | 2.365 | 1.180 | 23 | 3.568 |
| HUELVA | 1.327 | 503 | 64 | 1.894 |
| JAEN | 1.500 | 460 | 21 | 1.981 |
| MALAGA | 2.769 | 1.170 | 73 | 4.012 |
| SEVILLA | 5.107 | 3.570 | 116 | 8.793 |
| ARAGON | 4.820 | 2.896 | 60 | 7.776 |
| HUESCA | 596 | 207 | 2 | 805 |
| TERUEL | 499 | 162 | 5 | 666 |
| ZARAGOZA | 3.725 | 2.527 | 53 | 6.305 |
| C. FORAL DE NAVARRA | 898 | 188 | 22 | 1.108 |
| C. DE MADRID | 53.810 | 30.781 | 973 | 85.564 |
| C. VALENCIANA | 10.577 | 2.940 | 203 | 13.720 |
| ALICANTE | 3.039 | 646 | 94 | 3.779 |
| CASTELLON | 1.261 | 311 | 37 | 1.609 |
| VALENCIA | 6.277 | 1.983 | 72 | 8.332 |
| CANARIAS | 4.086 | 2.420 | 206 | 6.712 |
| LAS PALMAS | 2.190 | 1.256 | 134 | 3.580 |
| S. C. TENERIFE | 1.896 | 1.164 | 72 | 3.132 |
| CANTABRIA | 1.837 | 641 | 18 | 2.496 |
| CASTILLA-LA MANCHA | 4.580 | 2.119 | 77 | 6.776 |
| ALBACETE | 951 | 873 | 16 | 1.840 |
| CIUDAD REAL | 1.128 | 240 | 17 | 1.385 |
| CUENCA | 573 | 111 | 5 | 689 |
| GUADALAJARA | 488 | 388 | 5 | 881 |
| TOLEDO | 1.440 | 507 | 34 | 1.981 |
| CASTILLA Y LEON | 9.886 | 3.667 | 64 | 13.617 |
| AVILA | 597 | 171 | 6 | 774 |
| BURGOS | 1.246 | 600 | 11 | 1.857 |
| LEON | 1.701 | 331 | | 2.032 |
| PALENCIA | 956 | 142 | 6 | 1.104 |
| SALAMANCA | 1.362 | 460 | 2 | 1.824 |
| SEGOVIA | 767 | 499 | 6 | 1.272 |
| SORIA | 580 | 95 | 5 | 680 |
| VALLADOLID | 2.145 | 1.260 | 24 | 3.429 |
| ZAMORA | 532 | 109 | 4 | 645 |
| CATALUÑA | 11.117 | 2.664 | 193 | 13.974 |
| BARCELONA | 8.325 | 1.880 | 128 | 10.333 |
| GIRONA | 1.070 | 309 | 34 | 1.413 |
| LLEIDA | 685 | 224 | 5 | 914 |
| TARRAGONA | 1.037 | 251 | 26 | 1.314 |
| EXTREMADURA | 2.837 | 1.314 | 39 | 4.190 |
| BADAJOS | 1.764 | 926 | 27 | 2.717 |
| CACERES | 1.073 | 388 | 12 | 1.473 |
| GALICIA | 8.833 | 2.864 | 55 | 11.752 |
| A CORUÑA | 3.683 | 1.703 | 23 | 5.409 |
| LUGO | 1.314 | 206 | 10 | 1.530 |
| OURENSE | 1.071 | 154 | 6 | 1.231 |
| PONTEVEDRA | 2.765 | 801 | 16 | 3.582 |
| ILLES BALEARS | 2.492 | 831 | 100 | 3.423 |
| ILLES BALEARS | | | | |
| LA RIOJA | 971 | 276 | 8 | 1.255 |
| PRINCIPADO DE ASTURIAS | 3.249 | 791 | 41 | 4.081 |
| PAIS VASCO | 4.253 | 1.177 | 93 | 5.523 |
| ALAVA | 830 | 219 | 22 | 1.071 |
| GUIPUZCOA | 1.221 | 375 | 36 | 1.632 |
| VIZCAYA | 2.202 | 583 | 35 | 2.820 |
| REGION DE MURCIA | 3.239 | 2.340 | 74 | 5.653 |
| CIUDAD DE CEUTA | 1.435 | 708 | 350 | 2.493 |
| CIUDAD DE MELILLA | 1.378 | 685 | 489 | 2.552 |
| *EXTRANJERO | 2.598 | 4.667 | 154 | 7.419 |
| TOTAL | 152.606 | 74.685 | 3.705 | 230.996 |

PERSONAL AL SERVICIO DE LAS ADMINISTRACIONES DE LAS COMUNIDADES AUTÓNOMAS

Enero 2007

| | Número de efectivos | % |
|--|---------------------|--------------|
| ADMINISTRACIÓN GENERAL | 1.206.722 | 95,8 |
| - Consejerías y sus OO.AA. | 240.182 | 19,1 |
| - Área de la Docencia no Universitaria | 513.558 | 40,8 |
| - Instituciones Sanitarias Sistema Nacional de Salud | 452.982 | 35,9 |
| ADMINISTRACIÓN DE JUSTICIA | 31.974 | 2,5 |
| FUERZAS DE SEGURIDAD | 21.879 | 1,7 |
| TOTAL | 1.260.575 | 100,0 |



[> Volver](#)

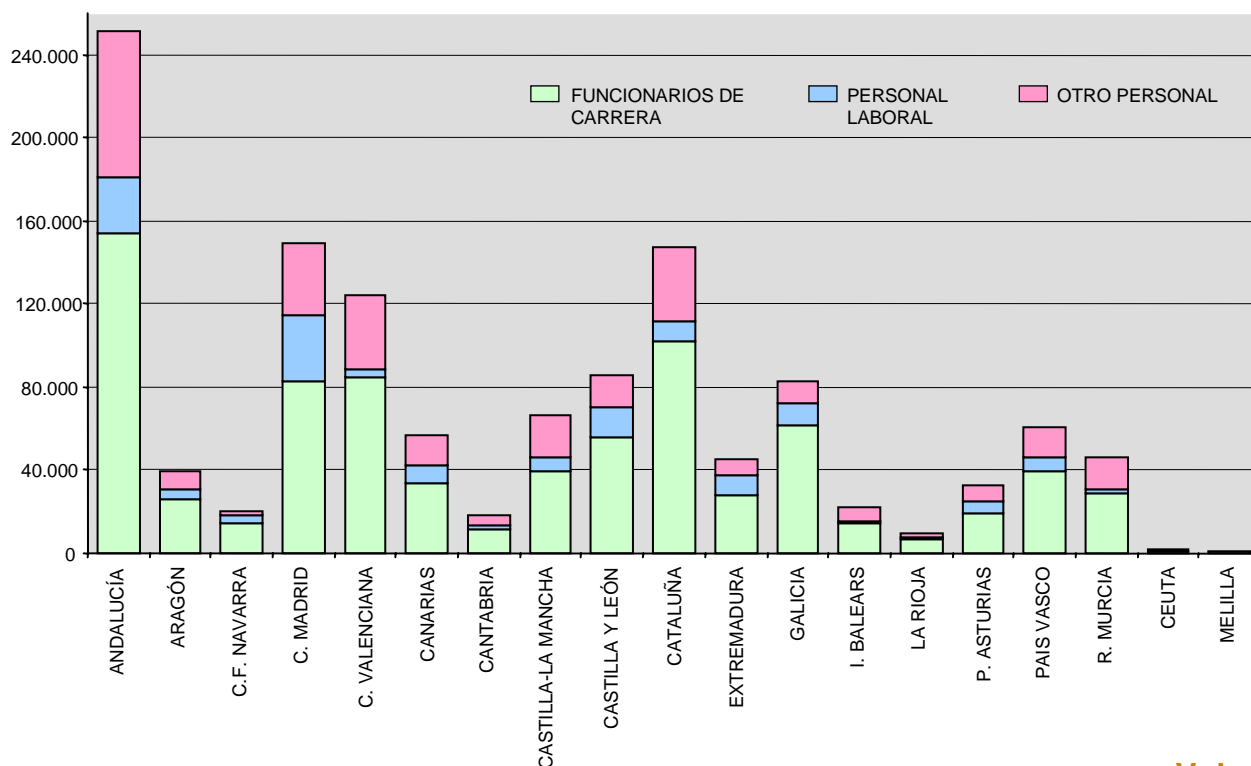
DISTRIBUCIÓN TERRITORIAL DE EFECTIVOS DE LAS COMUNIDADES AUTÓNOMAS POR ÁREAS DE ACTIVIDAD

| CC.AA / PROVINCIAS | ADMINISTRACIÓN PÚBLICA | | | | | | TOTAL |
|---------------------------|--------------------------------|------------------------------|---------------------------------------|------------------|-------------------------|--------------------|------------------|
| | ADMINISTRACIÓN GENERAL | | | | OTROS ADMÓN.PÚBLICA | | |
| | Consejerías y sus OO.AA. | Docencia no Universitaria | Instituciones Sanitarias S.N.S. | TOTAL | Fuerzas de Seguridad | Admón. Justicia | |
| Andalucía | 38.395 | 105.015 | 99.740 | 243.150 | | 8.010 | 251.160 |
| Almería | 2.856 | 9.593 | 6.604 | 19.053 | | 648 | 19.701 |
| Cádiz | 4.444 | 15.485 | 14.069 | 33.998 | | 1.075 | 35.073 |
| Córdoba | 3.698 | 10.914 | 10.054 | 24.666 | | 644 | 25.310 |
| Granada | 3.707 | 12.041 | 13.221 | 28.969 | | 1.122 | 30.091 |
| Huelva | 2.895 | 7.311 | 6.558 | 16.764 | | 510 | 17.274 |
| Jaén | 3.596 | 9.758 | 8.111 | 21.465 | | 589 | 22.054 |
| Málaga | 3.760 | 17.142 | 17.150 | 38.052 | | 1.618 | 39.670 |
| Sevilla | 13.439 | 22.771 | 23.973 | 60.183 | | 1.804 | 61.987 |
| Aragón | 9.122 | 14.654 | 15.501 | 39.277 | | | 39.277 |
| Huesca | 1.720 | 3.319 | 2.384 | 7.423 | | | 7.423 |
| Teruel | 1.768 | 2.500 | 1.757 | 6.025 | | | 6.025 |
| Zaragoza | 5.634 | 8.835 | 11.360 | 25.829 | | | 25.829 |
| C. F. Navarra | 4.280 | 7.109 | 7.364 | 18.753 | 807 | 418 | 19.978 |
| C. Madrid | 26.516 | 54.634 | 61.481 | 142.631 | | 6.158 | 148.789 |
| C. Valenciana | 17.409 | 53.397 | 49.233 | 120.039 | | 4.321 | 124.360 |
| Alicante | 4.048 | 20.676 | 16.973 | 41.697 | | 1.485 | 43.182 |
| Castellón | 1.982 | 7.307 | 5.783 | 15.072 | | 463 | 15.535 |
| Valencia | 11.379 | 25.414 | 26.477 | 63.270 | | 2.373 | 65.643 |
| Canarias | 7.958 | 27.574 | 19.330 | 54.862 | | 1.993 | 56.855 |
| Las Palmas | 3.663 | 14.639 | 11.872 | 30.174 | | 1.090 | 31.264 |
| S. C. Tenerife | 4.295 | 12.935 | 7.458 | 24.688 | | 903 | 25.591 |
| Cantabria | 4.354 | 6.764 | 7.534 | 18.652 | | | 18.652 |
| Castilla-La Mancha | 18.581 | 26.786 | 20.735 | 66.102 | | | 66.102 |
| Albacete | 3.088 | 5.577 | 4.142 | 12.807 | | | 12.807 |
| Ciudad Real | 4.059 | 7.232 | 5.926 | 17.217 | | | 17.217 |
| Cuenca | 2.416 | 3.051 | 2.034 | 7.501 | | | 7.501 |
| Guadalajara | 2.272 | 2.998 | 2.251 | 7.521 | | | 7.521 |
| Toledo | 6.746 | 7.928 | 6.382 | 21.056 | | | 21.056 |
| Castilla y León | 23.527 | 31.073 | 31.253 | 85.853 | | | 85.853 |
| Ávila | 1.606 | 2.570 | 1.940 | 6.116 | | | 6.116 |
| Burgos | 2.721 | 3.860 | 4.824 | 11.405 | | | 11.405 |
| León | 2.704 | 5.715 | 5.594 | 14.013 | | | 14.013 |
| Palencia | 1.801 | 2.256 | 2.214 | 6.271 | | | 6.271 |
| Salamanca | 2.253 | 4.366 | 4.756 | 11.375 | | | 11.375 |
| Segovia | 1.685 | 2.734 | 1.846 | 6.265 | | | 6.265 |
| Soria | 1.729 | 1.603 | 1.476 | 4.808 | | | 4.808 |
| Valladolid | 7.170 | 5.264 | 6.166 | 18.600 | | | 18.600 |
| Zamora | 1.858 | 2.705 | 2.437 | 7.000 | | | 7.000 |
| Cataluña | 29.283 | 65.252 | 33.705 | 128.240 | 13.246 | 6.307 | 147.793 |
| Barcelona | 20.068 | 43.255 | 25.784 | 89.107 | 9.418 | 4.769 | 103.294 |
| Girona | 2.890 | 7.980 | 2.533 | 13.403 | 1.938 | 631 | 15.972 |
| Lleida | 3.116 | 5.082 | 2.078 | 10.276 | 1.371 | 297 | 11.944 |
| Tarragona | 3.209 | 8.935 | 3.310 | 15.454 | 519 | 610 | 16.583 |
| Extremadura | 13.631 | 16.564 | 15.039 | 45.234 | | | 45.234 |
| Badajoz | 8.968 | 10.237 | 9.024 | 28.229 | | | 28.229 |
| Cáceres | 4.663 | 6.327 | 6.015 | 17.005 | | | 17.005 |
| Galicia | 15.787 | 35.852 | 28.322 | 79.961 | | 2.420 | 82.381 |
| A Coruña | 7.129 | 14.655 | 11.787 | 33.571 | | 1.049 | 34.620 |
| Lugo | 2.550 | 4.854 | 3.989 | 11.393 | | 265 | 11.658 |
| Ourense | 2.423 | 3.786 | 4.087 | 10.296 | | 260 | 10.556 |
| Pontevedra | 3.685 | 12.557 | 8.459 | 24.701 | | 846 | 25.547 |
| I.Balears | 3.927 | 11.562 | 6.980 | 22.469 | | | 22.469 |
| La Rioja | 2.546 | 3.807 | 3.360 | 9.713 | | | 9.713 |
| P. Asturias | 6.806 | 12.404 | 13.797 | 33.007 | | | 33.007 |
| País Vasco | 6.066 | 21.929 | 22.077 | 50.072 | 7.826 | 2.347 | 60.245 |
| Álava | 2.904 | 3.430 | 4.063 | 10.397 | 1.998 | 345 | 12.740 |
| Guipúzcoa | 1.314 | 7.578 | 6.402 | 15.294 | 2.155 | 650 | 18.099 |
| Vizcaya | 1.848 | 10.921 | 11.612 | 24.381 | 3.673 | 1.352 | 29.406 |
| R. Murcia | 9.237 | 19.182 | 17.531 | 45.950 | | | 45.950 |
| Ceuta | 1.545 | | | 1.545 | | | 1.545 |
| Melilla | 1.212 | | | 1.212 | | | 1.212 |
| TOTAL | 240.182 | 513.558 | 452.982 | 1.206.722 | 21.879 | 31.974 | 1.260.575 |

EFFECTIVOS EN COMUNIDADES AUTÓNOMAS POR CATEGORÍA DE PERSONAL Enero 2007

| Comunidad Autónoma | Funcionarios de Carrera | Personal Laboral | Otro Personal | TOTAL |
|--------------------|-------------------------|------------------|----------------|------------------|
| ANDALUCÍA | 154.281 | 26.674 | 70.205 | 251.160 |
| ARAGÓN | 26.033 | 4.610 | 8.634 | 39.277 |
| C.F.NAVARRA | 14.759 | 3.091 | 2.128 | 19.978 |
| C. MADRID | 82.670 | 32.161 | 33.958 | 148.789 |
| C. VALENCIANA | 84.984 | 3.148 | 36.228 | 124.360 |
| CANARIAS | 33.981 | 8.017 | 14.857 | 56.855 |
| CANTABRIA | 11.354 | 2.543 | 4.755 | 18.652 |
| CASTILLA-LA MANCHA | 39.710 | 6.780 | 19.612 | 66.102 |
| CASTILLA Y LEÓN | 55.861 | 14.049 | 15.943 | 85.853 |
| CATALUÑA | 102.303 | 9.144 | 36.346 | 147.793 |
| EXTREMADURA | 27.912 | 9.878 | 7.444 | 45.234 |
| GALICIA | 61.846 | 10.593 | 9.942 | 82.381 |
| I. BALEARS | 14.203 | 1.242 | 7.024 | 22.469 |
| LA RIOJA | 6.497 | 781 | 2.435 | 9.713 |
| P. ASTURIAS | 19.446 | 5.955 | 7.606 | 33.007 |
| PAÍS VASCO | 39.418 | 6.727 | 14.100 | 60.245 |
| R. MURCIA | 29.018 | 1.695 | 15.237 | 45.950 |
| CEUTA | 903 | 507 | 135 | 1.545 |
| MELILLA | 646 | 512 | 54 | 1.212 |
| TOTAL | 805.825 | 148.107 | 306.643 | 1.260.575 |

Distribución por clase de personal

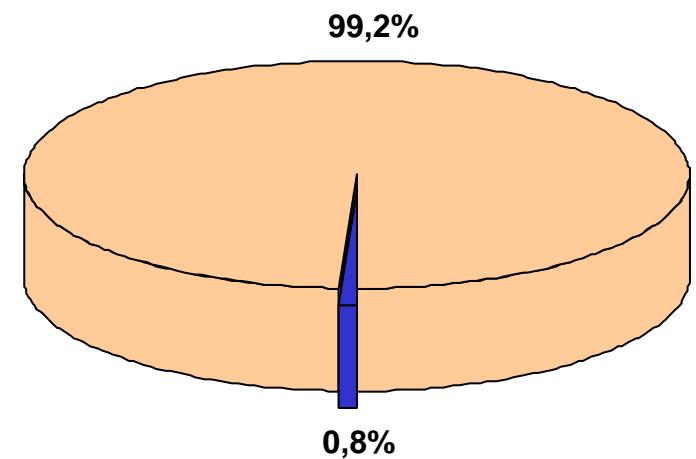


PERSONAL AL SERVICIO DE LAS ENTIDADES QUE INTEGRAN LA ADMINISTRACIÓN LOCAL: AYUNTAMIENTOS Y DIPUTACIONES/CABILDOS/CONSEJOS INSULARES*

Enero 2007

| | Número de efectivos | % |
|---|---------------------|--------------|
| <input type="checkbox"/> FUNCIONARIOS CON HABILITACIÓN NACIONAL | 5.075 | 0,8 |
| <input type="checkbox"/> RESTO DE PERSONAL | 596.926 | 99,2 |
| TOTAL | 602.001 | 100,0 |

- FUNCIONARIOS CON HABILITACIÓN NACIONAL
- RESTO DE PERSONAL

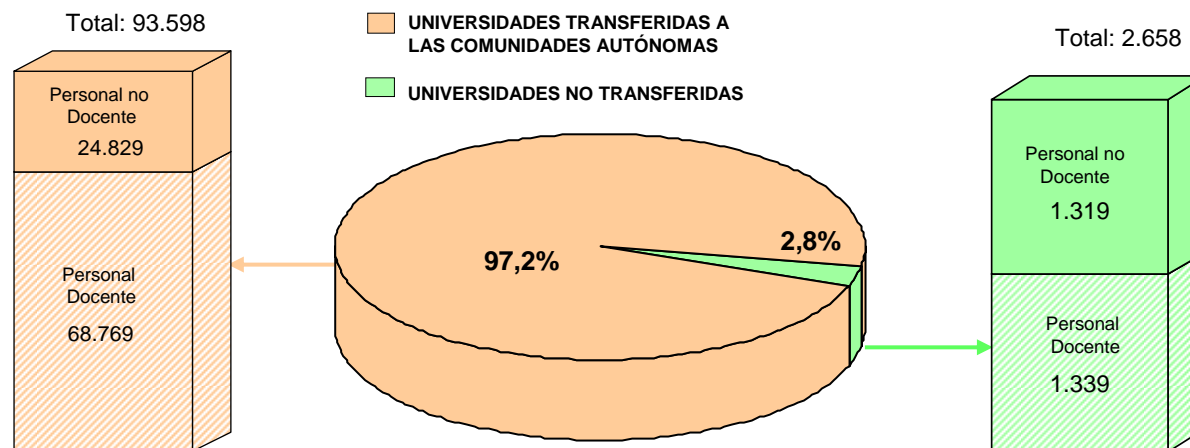


* Desde la edición de enero de 2002, se incluyen datos de Diputaciones/Cabildos/Consejos Insulares.

PERSONAL AL SERVICIO DE LAS UNIVERSIDADES *

Enero 2007

| | Número de efectivos | % |
|--|---------------------|--------------|
| ☐ UNIVERSIDADES TRANSFERIDAS A LAS CC.AA. | 93.598 | 97,2 |
| - Personal Docente | 68.769 | 71,4 |
| - Personal no Docente | 24.829 | 25,8 |
| ☐ UNIVERSIDADES NO TRANSFERIDAS | 2.658 | 2,8 |
| - Personal Docente | 1.339 | 1,4 |
| - Personal no Docente | 1.319 | 1,4 |
| TOTAL | 95.256 | 100,0 |



* La mayoría de las Universidades inscriben y anotan al personal docente con contratos varios (asociados, visitantes, eméritos, etc.) y al personal funcionario o laboral de Administración y Servicios. No lo hacen las Universidades siguientes: Autónoma de Barcelona, Barcelona, Girona, La Laguna, La Rioja, Lleida, Málaga, Miguel Hernández, Murcia, País Vasco, Politécnica de Cataluña, Politécnica de Valencia, Pompeu Fabra, Rovira i Virgili, Santiago de Compostela y Vigo.